

УПРАЖНЕНИЕ 1**ПОПРАВКА**

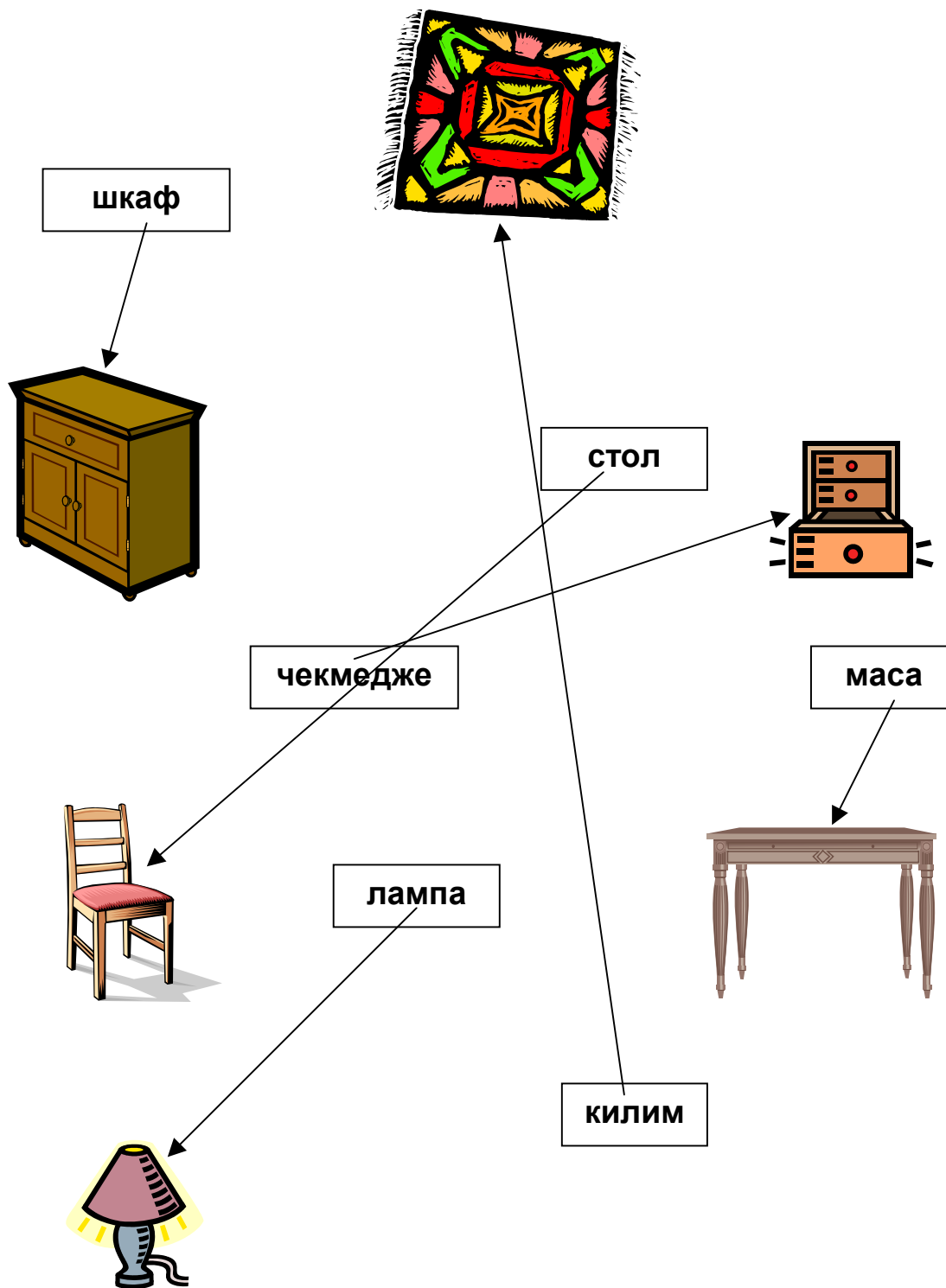
Цели : П. 1. Идентифициране на прости думи, сложни думи и групи от думи
III.4. Свързване на текст с илюстрация

Ниво на трудност : 1

Заглавие : Добре дошли въщи !

Оценяване :

Указание: Свържи със стрелка картинка и съответстващата ѝ дума



Друг вариант : Подреди предметите в две категории, по твой избор.

УПРАЖНЕНИЕ 2

ПОПРАВКА

Цели : II.2. Разпознаване на думи и групи от думи
 IV.3. Умения за откриване и писане на често срещани думи
 V.5. Умения за концентриране

Ниво на трудност : 1

Заглавие : Скрити плодове

Оценяване :

Указание: В тази таблица са скрити имена на плодове. Открий ги.

Т	Л	Х	К	А	Н	А	Н	А	С
Б	А	Н	А	Н	Е	В	М	М	И
П	Ъ	П	Е	Ш	И	И	Р	Й	А
Д	Д	З	С	Ч	Е	Р	Е	Ш	А
С	И	Л	И	М	О	Н	Л	П	А
И	Т	Т	Ъ	Л	Н	К	И	В	И
О	П	О	Р	Т	О	К	А	Л	М
В	Д	Ж	Я	Б	Ъ	Л	К	А	Е
Я	Г	О	Д	А	Е	С	Щ	Х	З

УПРАЖНЕНИЕ 3**ПОПРАВКА**

<i>Цели</i> : IV.3. Умения за откриване и писане на често срещани думи V.5. Умения за концентриране		
<i>Ниво на трудност</i> : 1	<i>Заглавие</i> : За ядене и пиене !	<i>Оценяване</i> :
<i>Указание</i> : В тази поредица от букви има думи, означаващи неща за ядене и пиене. Открий тези думи.		

ПИЦА- КОКА КОЛА – ТОРТА - БАНАН – САЛАТА – ОМЛЕТ - ШУНКА

УПРАЖНЕНИЕ 4**ПОПРАВКА**

Цели : II. 2. Възстановяване на думи и групи от думи

IV.1. Усвояване правописа на дадени думи

IV.2. Умения за трансформиране на думи с определена цел

Ниво на трудност : 1

Заглавие : **Непълни думи**

Оценяване:

Указание: Използвай една от буквите в правоъгълника, за да съставиш най-малко 4 думи от 3 букви.

а – е – и – о – у

Т _ К →ток/тик/тук/тек

с _ к →сак/сок/

л _ с →лес/лос/

л _ к →лак/лек/лик/лук

УПРАЖНЕНИЕ 5**ПОПРАВКА**

Цели : III.1. Разбиране смисъла на думата, на групи от думи, на кратки и прости изречения
V.3. Сравняване

Ниво на трудност : 1

Заглавие : В търсене на правилната дума

Оценяване:

Указание : Между думите вдясно има една, която може да се свърже по смисъл с думата вляво. Открий я.

	МОЛИВ
	чанта
	килим
ЧЕТА -	куче
	книга
	кошче
	кола

	автобус
	гардероб
	маса
ЖИВЕЯ-	сладолед
	къща
	лампа
	риба

Друг вариант : Напиши други изречения с тези думи

УПРАЖНЕНИЕ 6**ПОПРАВКА**

Цели :: III.4. Свързване на текст с илюстрация
III.5. Намиране на информация в текст

Ниво на трудност : 1

Заглавие : **Какво прави тя ?**

Оценяване:

Указание : Две изречения отговарят по смисъл на рисунката. Открий ги.



1. Тя върви по улицата.
2. Тя отваря чадъра си.
3. Тя говори по телефона.
4. Тя се разхожда.
5. Тя пише със зелен химикал.

Друг вариант : Напиши друго изречение, съответстващо на картинката.


Цели : II. 1. Идентифициране на прости думи, сложни думи и групи от думи
 II. 2. Възстановяване на думи и групи от думи
 III.4. Свързване на текст с илюстрация
 IV.1. Усвояване правописа на дадени думи

Ниво на трудност : 1

Заглавие : Липсващата буква...

Оценяване:

Указание : Открий името на всяко животно благодарение на рисунките и напиши липсващата буква.



КОСТЕНУРКА



ЗАЕК



КОТКА



КОН



ЖИРАФ



ДРАКОН

Друг вариант : Кое от тези животни харесваш най-много ? Кажете или напишете поне две причини за това.

УПРАЖНЕНИЕ 8**ПОПРАВКА**

Цели : I. 3. Разграничаване на фонемите и букви
IV.1. Усвояване на правописа на дадени думи
IV.2. Умения за трансформиране на думи с определена цел
V.5. Умение за концентриране

Ниво на трудност : 1

Заглавие : С две букви...

Оценяване:

Указание : Както е показано в примера, намери възможно най-много думи, които съдържат буквосъчетанието та. Това упражнение може да бъде направено в групи от по двама до четирима души.

Пример

та

карта – стая – маста – етаж
стаж – втасва – Тарзан – места...

Ето няколко възможности

Упражнение

ра

ара(папагал)-стара-работа-брат-врат-град-сграда-кора-гора-крава-праг-мерак-крак-мрак-параван-
каравана-травма-храна-рана-страна-пране-...

Друг вариант: Намери думи, съдържащи буквите «м » и «и » (м и) заедно.

Цели : III.1. Разбиране смисъла на думата, на групи от думи, на кратки и прости изречения
III.4. Свързване на текст с илюстрация
III.5. Намиране на информация в текст
V.3. Сравняване
V.4. Запаметяване (думи или групи от думи)

Ниво на трудност : 1

Заглавие : Четирите рисунки

Оценяване:

Указание : Разгледай добре рисунките и се опитай да ги запомниш. Това ще ти потрябва за изпълнение на упражнението!



Цели : III.1. Разбиране смисъла на думата, на групи от думи, на кратки и прости изречения
III.4. Свързване на текст с илюстрация
III.5. Намиране на информация в текст
V.3. Сравняване
V.4. Запаметяване (думи или групи от думи)

Ниво на трудност : 1

Заглавие : **Четирите рисунки**

Оценяване:

Указание : Подчертай четирите изречения, които съответстват по смисъл на четирите рисунки, които разгледа по-горе.

Човек на кон.

Момиче с куче.

Колко е часът ?

В супермаркета.

Хубава къща.

Цветна градина.

Момче свири на пиано.

Мишка върху килима.

Цели : III.1. Разбиране смисъла на думата, на групи от думи, на кратки и прости изречения
III.4. Свързване на текст с илюстрация
V.4. Запаметяване (думи или групи от думи)

Ниво на трудност : 1

Заглавие : Дрехите

Оценяване:

Указание : Разгледай добре рисунките и се опитай да ги запомниш. Това ще ти потрябва за изпълнение на упражнението!



пола



рокля



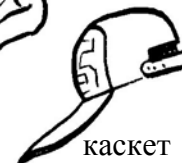
шал



ръкавици



шапка



каскет



обувки



ботуши



слип



пижама

Цели : III.1. Разбиране смисъла на думата, на групи от думи, на кратки и прости изречения
III.4. Свързване на текст с илюстрация
V.4. Запаметяване (думи или групи от думи)

Ниво на трудност : 1

Заглавие : Дрехите

Оценяване:

Указание : 1. Обгради наименованията на дрехите, които си видял (а) на картинките.
2. Погледни отново предходната страница, за да направиш проверка.

обувки

пижама

шапка

боне

шал

ботуши

каскет

чорапи

пола

рокля

слип

ръкавици

вратовръзка

пуловер

Друг вариант : Опитай се да откриеш наименованията и на другите дрехи.

УПРАЖНЕНИЕ 11

ПОПРАВКА

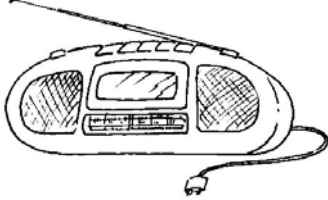
Цели : I. 1. Разпознаване на буквите от азбуката (главни и малки букви)
 I. 2. Умение за ползване на азбучния ред
 IV. 3. Умения за откриване и писане на прости думи

Ниво на трудност : 1

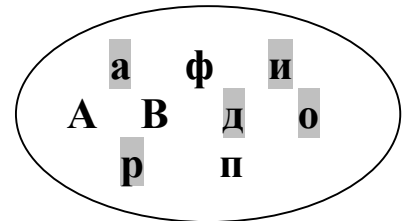
Заглавие : Обградени букви

Оценяване:

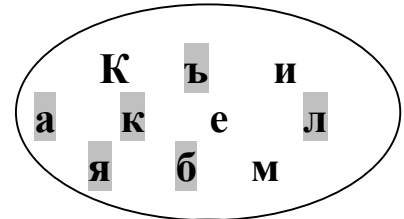
Указание : Разгледай добре думите, които се намират до рисунките. След това загради всички букви, които съставят тези думи и се намират в елипсите. Накрая, подреди всички думи в азбучен ред в долната част на страницата.




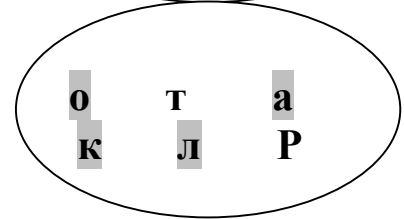
радио




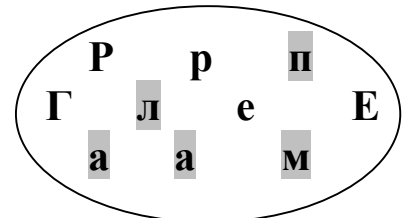
ябълка



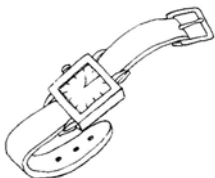
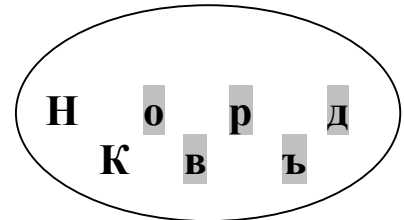
кола



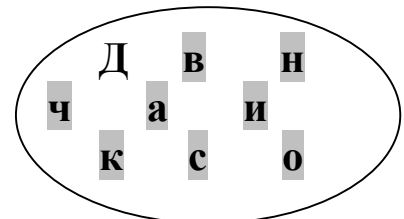
лампа



дърво



часовник



1. дърво 2. кола 3. лампа

4. радио 5. часовник 6. ябълка.

УПРАЖНЕНИЕ 12**ПОПРАВКА**

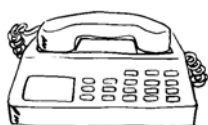

Цели : П.1. Идентифициране на прости и сложни думи и групи от думи
П.3. Идентифициране на синоними и близки по смисъл думи
П.4. Свързване на текст с илюстрация

Ниво на трудност : 1

Заглавие : Близки думи (**Добрите съеди**)

Оценяване:

Указание : Открий по две думи, които могат да бъдат свързани по смисъл с всяка рисунка.



телефонирам

карам

мириша

обаждам се

дишам

ВОЗЯ

вчесвам се

правя прическа

Друг вариант: Намери други рисунки, които съответстват на тези глаголи.