



## Communication dans la langue du pays


Voici une recette:  
La sauce aux herbes et à l'oeuf:




1



2



3



4

Voici les différentes étapes mais dans le désordre.  
Lisez-les et mettez-les dans l'ordre.

Eteindre le feu et  
mélanger avec:

- le sel,
- le poivre,
- la muscade,
- le jus de citron
- les herbes finement  
hachées.

A

Piquer les oeufs. Les  
mettre 10 minutes  
dans l'eau bouillante.  
Refroidir les oeufs  
avec de l'eau.  
Peler les oeufs et les  
couper en deux.  
Servir avec la sauce.

B

Ajouter le lait en  
tournant tout le  
temps.  
Incorporer la crème  
fraîche.  
Faire cuire à feu  
moyen.


C

Faire fondre le  
beurre dans une  
casserole.  
Ajouter la farine.  
Tourner jusqu'à  
obtenir une couleur  
jaune doré.


D

Mettez les étapes de cette recette dans l'ordre.  
Utilisez les lettres A, B, C, D.


1<sup>ère</sup> étape



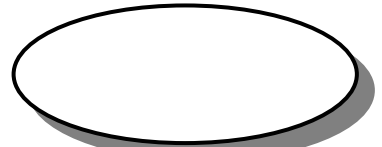
3<sup>ème</sup> étape

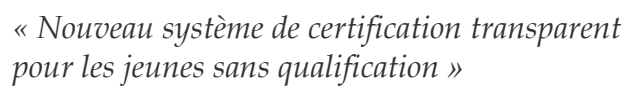


2<sup>ème</sup> étape



4<sup>ème</sup> étape





## 1.20

## Communication dans la langue du pays

Ecrivez maintenant cette recette.  
Reliez les différentes étapes par des indications de temps.

Pour construire vos phrases, vous pouvez suivre le modèle suivant.

*Indication de temps*

Sujet

*Verbe*

## Complément

This image shows a blank sheet of white paper with horizontal ruling lines. The lines are evenly spaced and extend across the width of the page. There are no margins, text, or other markings on the paper.