

900 упражнения за професионална комуникация	Педагогически указания	Б1 / 21
Основна цел	Б : Да се информира–Да се документира	
Степен на трудност	1	
Междинна цел	2 : Внимателно разглеждане на документация	
Оперативна цел	1 : ДА СЕ ИЗПОЛЗВА ПРОСТА СИСТЕМА ЗА ПОДРЕДБА Под теми : 1.0 : по област и категория 2.0 : по номериране (число и време) 3.0 : по азбучен ред	
Предварителни умения	Да може да се преписват прости думи.	
Брой на предложените упражнения	1.0 : по род или категория : 5 2.0 : по номериране (число и време) : 5 3.0 : par ordre alphabétique : 6	
Обобщаващо упражнение	Б1/21-3.7	
Приложение (примери)	Упражнението Б1/21-2.4 може да се приложи на учащите от групата : всеки ще даде рождената си дата и работата ще бъде изпълнена.	
Евентуални забележки		

900 упражнения за професионална комуникация	Упражнение	Б1 / 21 – 1.1
		Оценка.

Ето наименования на мебели, машини и инструменти.

Подредете наименованията в колоните.

маса – ксерокс – стол – чук – отвертка – шкаф – компютър - клещи -
принтер – легло – прахосмукачка – дърводелска стегалка – трактор –
пила - скрин

МЕБЕЛИ	МАШИНИ	ИНСТРУМЕНТИ

Вижте отговорите Б1 / 21-1.1

Ето наименования на мебели, машини и инструменти.

Подредете наименованията в колоните.

маса – ксерокс – стол – чук – отвертка – шкаф – компютър - клещи -
принтер – легло – прахосмукачка – дърводелска стегалка – трактор –
пила - скрин

МЕБЕЛИ	МАШИНИ	ИНСТРУМЕНТИ
<p>маса</p> <p>стол</p> <p>шкаф</p> <p>легло</p> <p>скрин</p>	<p>ксерокс</p> <p>компютър</p> <p>принтер</p> <p>прахосмукачка</p> <p>трактор</p>	<p>чук</p> <p>отвертка</p> <p>клещи</p> <p>дърводелска</p> <p>стегалка</p> <p>пила</p>

Ето откъси от различни документи.



Разходките сред гората са удоволствие за много хора. Някои се възползват от тях, за да разходят кучето си. Други отиват, за да събират гъби. А трети карат колел.о или бягат за форма.



Работата в гората е приятна. Нужно е само да обичате да бъдете сред природата. Заниманията в гората се различни : да се съдят дървета, да се секат ако трябва, да се подрязват. Групи хора се грижат за чистотата на гората. Други се грижат за разхождащите се : те поставят пейки и поддържат алеите.

В гората има много животни. Например всякакви птици. През зимата, разхождащите се носят храна за тях. Поставят я на дърветата. С малко късмет, могат да се видят и катерици. Зайците и лисиците излизат само вечер. В гората има милиони насекоми. Не винаги обаче се виждат !



ПРОДЪЛЖЕНИЕТО НА УПРАЖНЕНИЕТО Е НА СЛЕДВАЩАТА СТРАНИЦА

Тези документи са три категории.

Към коя категория ?

Отбележете правилните отговори.

- | | |
|---------------------------|--------------------------|
| Фотографии | <input type="checkbox"/> |
| Меню в ресторант | <input type="checkbox"/> |
| Текстове | <input type="checkbox"/> |
| Обяви | <input type="checkbox"/> |
| Списък със задачи | <input type="checkbox"/> |
| Таблицы | <input type="checkbox"/> |
| Рисунки | <input type="checkbox"/> |
| Административни формуляри | <input type="checkbox"/> |
| Пощенски пликове | <input type="checkbox"/> |
| Плакати | <input type="checkbox"/> |
| Обяви | <input type="checkbox"/> |
| Поръчки | <input type="checkbox"/> |

Вижте отговорите Б1 / 21-1.2

Тези документи са три категории.

Към коя категория ?

Отбележете правилните отговори.

Фотографии	<input checked="" type="checkbox"/>
Меню е ресторант	<input type="checkbox"/>
Текстове	<input checked="" type="checkbox"/>
Обяви	<input type="checkbox"/>
Списък със задачи	<input type="checkbox"/>
Таблицы	<input type="checkbox"/>
Рисунки	<input checked="" type="checkbox"/>
Административни формуляри	<input type="checkbox"/>
Пощенски пликове	<input type="checkbox"/>
Плакати	<input type="checkbox"/>
Обяви	<input type="checkbox"/>
Поръчки	<input type="checkbox"/>

Ето младежи от различни европейски страни. Те се представят :

Бонджорно ! Аз съм от Италия, от Рим. Казвам се Джовани !

Буенос диас ! Аз съм от Испания, от Мадрид. Казвам се Кончита !

Хелоу ! Аз съм от Великобритания, от Лондон. Казвам се Жан !

Бонжур ! Аз съм от Белгия, от Брюксел. Казвам се Доминик !

Гутен таг ! Аз съм от Германия, от Берлин. Казвам се Манфред !

Бом-диа ! Казвам се Йоаким. Аз съм от Португалия, от Лисабон !

Моин ! Казвам се Дениз. Аз съм от Люксембург, от града Люксембург !

Бонжур ! Аз съм от Франция, от Париж. Казвам се Корин !

Дзен добри ! Аз съм от Полша, от Варшава. Казвам се Ана !

Подредете дадената информация в следната таблица :

Име на младеж	Страна по рождение	Град	Какво казват на техният език

Вижте отговорите Б1 / 21-1.3

Ето младежи от различни европейски страни. Те се представят :

Бонджорно ! Аз съм от Италия, от Рим. Казвам се Джовани !

Буенос диас ! Аз съм от Испания, от Мадрид. Казвам се Кончита !

Хелоу ! Аз съм от Великобритания, от Лондон. Казвам се Жан !

Бонжур ! Аз съм от Белгия, от Брюксел. Казвам се Доминик !

Гутен таг ! Аз съм от Германия, от Берлин. Казвам се Манфред !

Бом-диа ! Казвам се Йоаким. Аз съм от Португалия, от Лисабон !

Моин ! Казвам се Дениз. Аз съм от Люксембург, от града Люксембург !

Бонжур ! Аз съм от Франция, от Париж. Казвам се Корин !

Дзен добри ! Аз съм от Полша, от Варшава. Казвам се Ана !

Подредете дадената информация в следната таблица :

Име на младеж	Страна по рождение	Град	Какво казват на техният език
Джовани	Италия	Рим	Бонджорно
Кончита	Испания	Мадрид	Буенос диас
Жан	Великобритания	Лондон	Хелоу
Доминик	Белгия	Брюксел	Бонжур
Манфред	Германия	Берлин	Гутен таг
Йоаким	Португалия	Лисабон	Бом-диа
Дениз	Люксембург	Люксембург	Моин
Корин	Франция	Париж	Бонжур
Ана	Полша	Варшава	Дзен добри

Ето списък с предмети.

Тези предмети са направени от различен материал.

Подредете ги в колоните на таблицата.

книга – нож – чинийка – лула – покривка – пощенска марка –
чиния – чашка – тетрадка – колело – обувки – плик за писмо
– гума – тенджерка – панталон – афиш – ключ – звънец – молив
– обувки – запалка – релси – снимка – картичка – чек

Предмети от хартия	Предмети от дърво	Предмети от метал	Друг материал

Вижте отговорите Б1 / 21-1.4

Ето списък с предмети.

Тези предмети са направени от различен материал.

Подредете ги в колоните на таблицата.



книга – нож – чинийка – лула – покривка – пощенска марка –
чиния – чашка – тетрадка – колело – обувки – плик за писмо
– гума – тенджера – панталон – афиш – ключ – звънец – молив
– обувки – кибрит – релси – снимка – картичка – чек

Предмети от хартия	Предмети от дърво	Предмети от метал	Други материали
книга	лула	нож	чинийка
марка	сабо	колело	покривка
тетрадка	молив	тенджера	чиния
плик	кибрит	ключ	гума
афиш		звънец	панталон
снимка		релси	обувки
картичка			
чек			

Забележка: Предметите са подредени според реда им в листа.

Ето различни документи.

Формуляр 612	
ИМЕ	:
ФАМИЛИЯ	:
РОЖДЕНА ДАТА	:
МЕСТОРОЖДЕНИЕ	:
НАЦИОНАЛНОСТ	:
ЗА КАКВО СЕ ОТНАСЯ	:
	:
	:



ЛИСТ ЗА ПОРЪЧКА

Абонирам се за Телевизия 7дни

Г-н., Г-жа, Г-

ца.....

Адрес

.....

Телефон.....пощенски

код.....

Град.....

Изпратете този лист на : ТВ 7дни, ул.Виктор
Юго 10, 1000 София. Изпратете сметката по
пощата или по банков път.

**ПРОДЪЛЖЕНИЕТО НА УПРАЖНЕНИЕТО Е НА СЛЕДВАЩАТА
СТРАНИЦА**

Тези документи са от различен вид

В коя област принадлежат те
Отбележете правилните квадратчета

- | | |
|---------------------------|--------------------------|
| Фотографии | <input type="checkbox"/> |
| Меню е ресторант | <input type="checkbox"/> |
| Текстове | <input type="checkbox"/> |
| Обяви | <input type="checkbox"/> |
| Списък със задачи | <input type="checkbox"/> |
| Таблицы | <input type="checkbox"/> |
| Рисунки | <input type="checkbox"/> |
| Административни формуляри | <input type="checkbox"/> |
| Пощенски пликове | <input type="checkbox"/> |
| Плакати | <input type="checkbox"/> |
| Обяви | <input type="checkbox"/> |
| Поръчки | <input type="checkbox"/> |

Consultez le corrigé B1 / 21-1.5

Тези документи са от различен вид

В коя област принадлежат те

Отбележете правилните квадратчета

Фотографии	<input checked="" type="checkbox"/>
Меню е ресторант	<input type="checkbox"/>
Текстове	<input type="checkbox"/>
Обяви	<input type="checkbox"/>
Списък със задачи	<input type="checkbox"/>
Таблицы	<input type="checkbox"/>
Рисунки	<input checked="" type="checkbox"/>
Административни формуляри	<input checked="" type="checkbox"/>
Пощенски пликкове	<input type="checkbox"/>
Плакати	<input type="checkbox"/>
Обяви	<input checked="" type="checkbox"/>
Поръчки	<input checked="" type="checkbox"/>

900 упражнения за професионална комуникация	Упражнение	Б1 / 21 – 2.1
		Оценка.

Правите подреждане на гардероба на един басейн
Ето номерата на закачалките, дадени от гостите.

**126 – 12 – 7 – 132 – 28 – 35 – 75 – 2 – 19 – 111 – 88 – 24 – 41 -
5**

Трябва да подредите закачалките с останалите. За да стане това, трябва да ги сложете на място. Подредете номерата от най-малкият към най-големият.

Вижте отговорите Б1 / 21-2.1

Правите подреждане на гардероба на един басейн
Ето номерата на закачалките, дадени от гостите.

**126 – 12 – 7 – 132 – 28 – 35 – 75 – 2 – 19 – 111 – 88 – 24 – 41 -
5**

Трябва за подредите закачалките с другите
За да стане това, трябва да ги сложете на място
Подредете номерата от най-малкият към най-големият.

**2
5
7
12
19
24
28
35
41
75
88
111
126
132**

900 упражнения за професионална комуникация	Упражнение	Б1 / 21 – 2.2
		Оценка.

Трябва да сравните инвентара в един магазин.

Всеки тип стока има номер.

Ето списъка със стоки за сравняване.

4. Попивателни гъби – 10. Салфетки – 6. Тенджери – 11. Телевизора – 8. Тенджери – 1. Микровълнови – 7. Куфара – 3. Покривала за кола – 2. Кафе машини – 12
Прахосмукачки – 9. Шивашки машини – 5. Кухненски столове

Ще подредите първо стоките, за да улесните работата си.

Подредете стоките в ред, от N°1 до N° 12.

Вижте отговорите Б1 / 21-2.2

Трябва да сравните инвентара в един магазин.

Всеки тип стока има номер.

Ето списъка със стоки за сравняване.

4. Попивателни гъби – 10. Салфетки – 6. Тенджери – 11. Телевизора – 8. Тенджери – 1. Чинии за микровълнова фурна – 7. Куфара – 3. Брезент за коли – 2. Кафе машини – 12 Прахосмукачки – 9. Шевни машини – 5. Кухненски столове

Ще подредите първо стоките, за да улесните работата си.

Подредете стоките в ред, от N°1 до N° 12.

1. Чинии за микровълнова фурна
2. Кафе машини
3. Брезент за коли
4. Попивателни гъби
5. Кухненски столове
6. Тенджери
7. Куфари
8. Тенджери
9. Шевни машини
10. Салфетки
11. Телевизори
12. Прахосмукачки

Имате градина, която искате да засейте.
Вашата приятелка Катрин е от Люксембург.
Тя има голяма зеленчукова градина.
Тя ви дава нужните съвети.

Зеленчуци	Дата за засаждане (семена или пресаждане)	Време за растеж	Време за бране на реколтата
Картофи	Април	4 до 5 месеца	Август- Септември
Зелен боб	Май	2 до 4 месеца	Юли-Септември
Домати	Май	3 месеца	Август
Зеле	Май-Юни	3 до 4 месеца	Септември
Марули	Април	3 месеца	Юли
Грах	Март	4 месеца	Юли
Моркови	Април	5 месеца	Септември
Тиквички	Май	3 месеца	Август
Лук	Март	4 месеца	Юли
Спанак	Април	3 месеца	Юли
Чесън	Март	5 месеца	Август
Целина	Май	5 месеца	Октомври
Цикорея	Април	5 месеца	Ноември

1. Кои са зеленчуците, които се засаждат по едно и също време ?

2. Кои са зеленчуците с еднакво време за растеж ?

3. Подредете тези зеленчуци според периода им на растеж.
Започнете от най- краткият период към най-продължителният.

Вижте отговорите Б1 / 21-2.4

Имате градина, която искате да засейте.
Вашата приятелка Катрин е от Люксембург.
Тя има голяма зеленчукова градина.
Тя ви дава нужните съвети.

Зеленчуци	Дата за засаждане (семена или пресаждане)	Време за растеж	Време за бране на реколтата
Картофи	Април	4 до 5 месеца	Август- Септември
Зелен боб	Май	2 до 4 месеца	Юли-Септември
Домати	Май	3 месеца	Август
Зеле	Май-Юни	3 до 4 месеца	Септември
Марули	Април	3 месеца	Юли
Грах	Март	4 месеца	Юли
Моркови	Април	5 месеца	Септември
Тиквички	Май	3 месеца	Август
Лук	Март	4 месеца	Юли
Спанак	Април	3 месеца	Юли
Чесън	Март	5 месеца	Август
Целина	Май	5 месеца	Октомври
Цикорея	Април	5 месеца	Ноември

1. Кои са зеленчуците, които се засяват през Април ?

Картофи – Маруля – Моркови – Спанак - Цикорея


2. Кои се зеленчуците, които се берат през Август?

Картофи – Домати – Тиквички – Чесън

3. Подредете тези зеленчуци според периода им на растеж.
Започнете от най- краткият период към най-продължителният.

2 месеца	3 месеца	4 месеца	5 месеца
Зелен боб	(Зелен боб)	(Зелен боб)	(Картофи)
	Домати	(Зеле)	Целина
	Зеле	Картофи	Цикорея
	Маруля	Грах	
	Тиквички	Лук	
	Спанак		


Ето членовете на едно семейство.



Подредете членовете на това семейство. Напишете имената им, от най-младият към най-възрастния.

Вижте отговорите Б1 / 21-2.5

Ето членовете на едно семейство.



Подредете членовете на семейството от най- младият до най- възрастния.
Напишете имената и възрастта им подред.

Виржини (7 год.) – Филип (9 год.) – Пол (14 год.) – Фред (16 год.) – Рафаел (18 ans)
Густав (37 год.) - Франсоаз (41 год.) – Рене (43 год.) – Зора (44 год.) – Жак (45 год.)
Дениз (66 год.) – Луис (68 год.)

За какво служи азбучният ред ?

Да се подреждат имена. Например имената във вашият тефтер.

Но преди всичко азбучният ред служи да се търсят думи :
например:

- да се търси име в поименен списък
- да се търси дума в речник
- да се търси улица в справочник
- да се търси дума в списък (табла за ориентиране в големите магазини, опис на каталози...)

* * *

Търсим в указателя улиците на Париж.
Трябва да намерим улица „Рай”.

Първите страници показват списък с имената на улиците.

Улица „Рай” започва с буквата Р .

Търсим имената, които започват с буквата Р.
Има много ! Твърде много, за да я намерим лесно !

Тогава търсим имената който започват с Ра, като Рай.
Отново има много ! Твърде много, за да я намерим лесно !

Тогава да видим думите, които започват с Рай, като Рай.

Малко улици започват с Рай.
Така ние лесно ще намерим улица „Рай”.

МИНЕТЕ НА СЛЕДВАЩАТА СТРАНИЦА

В справочника има улици :

Те са подредени по азбучен ред.

За да открием една улица, използваме азбучният ред.

1. Познавате добре подредбата на буквите в азбуката.
Преминете директно на упражнение Б1/33.
За да се упражните, минете на страници 5 и 6.

2. Не познавате добре подредбата на буквите в азбуката.
Продължете да четете тази и следващите страници.

Много е важно да се знае наизуст азбуката по ред на буквите.
Опитайте се да запомните буквите на групички. Опитайте се да възпроизведете всяка буква от група.

Група 1 : **A B C**
 D

Група 2 : **E F G**

Група 3 : **H I J**
 K

Група 4 : **L M N**

Група 5 : **O P Q**
 R

Група 6 : **S T U**

Група 7 : **V W**

Група 8 : **X Y Z**

МИНЕТЕ НА СЛЕДВАЩАТА СТРАНИЦА

Опитайте се да свържете групите две по две:

Опитайте се да свържете група 1 с група 2 :

Група 1 :	A	B	C
	D		
Група 2 :	E	F	G

Опитайте се да свържете група 3 с група 4:

Група 3 :	H	I	J
	K		
Група 4 :	L	M	N

Опитайте се да свържете група 5 с група 6 :

Група 5 :	O	P	Q
	R		
Група 6 :	S	T	U

Опитайте се да свържете група 7 с група 8 :

Група 7 :	V	W	
Група 8 :	X	Y	Z

МИНЕТЕ НА СЛЕДВАЩАТА СТРАНИЦА

Упражнете се !

Опитайте се да свържете и осемте групи !

Във всяка група една буква липсва... добавете я !

Група 1 : **A** **B** —
 D

Група 2 : **E** — **G**

Група 3 : **H** **I** **J**
 —

Група 4 : **L** **M** —

Група 5 : **O** — **Q**
 R

Група 6 : **S** **T** —

Група 7 : **V** —

Група 8 : **X** — **Z**

МИНЕТЕ НА СЛЕДВАЩАТА СТРАНИЦА

Упражнете се още !

Опитайте се да довършите осемте групи !

Във всяка група липсва по буква,... добавете я !

(Могат да липсват и повече букви от една група)

Група 1 : — **B** **C**
 —

Група 2 : — **F** —

Група 3 : **H** — —
 K

Група 4 : — — **N**

Група 5 : **O** **P** —
 —

Група 6 : **S** — —

Група 7 : — **W**

Група 8 : — — **Z**

МИНЕТЕ НА СЛЕДВАЩАТА СТРАНИЦА

Сега добре ли познавате подредбата на буквите в азбуката?

За да го проверите, опитайте се да напишете отново всяка група.

Дадена ви е само първата буква.

Тиретата отбелязват местата, където липсват букви.

Група 1 : **A** _ _
_

Група 2 : **E** _ _

Група 3 : **H** _ _
_

Група 4 : **L** _ _

Група 5 : **O** _ _
_

Група 6 : **S** _ _

Група 7 : **V** _

Група 8 : **X** _ _

МИНЕТЕ НА СЛЕДВАЩАТА СТРАНИЦА

Вече познавате добре буквите от азбуката по азбучен ред.

Напишете ги изцяло, по групи от букви.

Тиретата показват местата, където трябва да напишете буквите.

Много е важно да се знае наизуст азбуката по ред на буквите.

Опитайте се да запомните буквите на групички.

Опитайте се да възпроизведете всяка буква от група.

Група 1 : — — —
 —

Група 2 : — — —

Група 3 : — — —
 —

Група 4 : — — —

Група 5 : — — —
 —

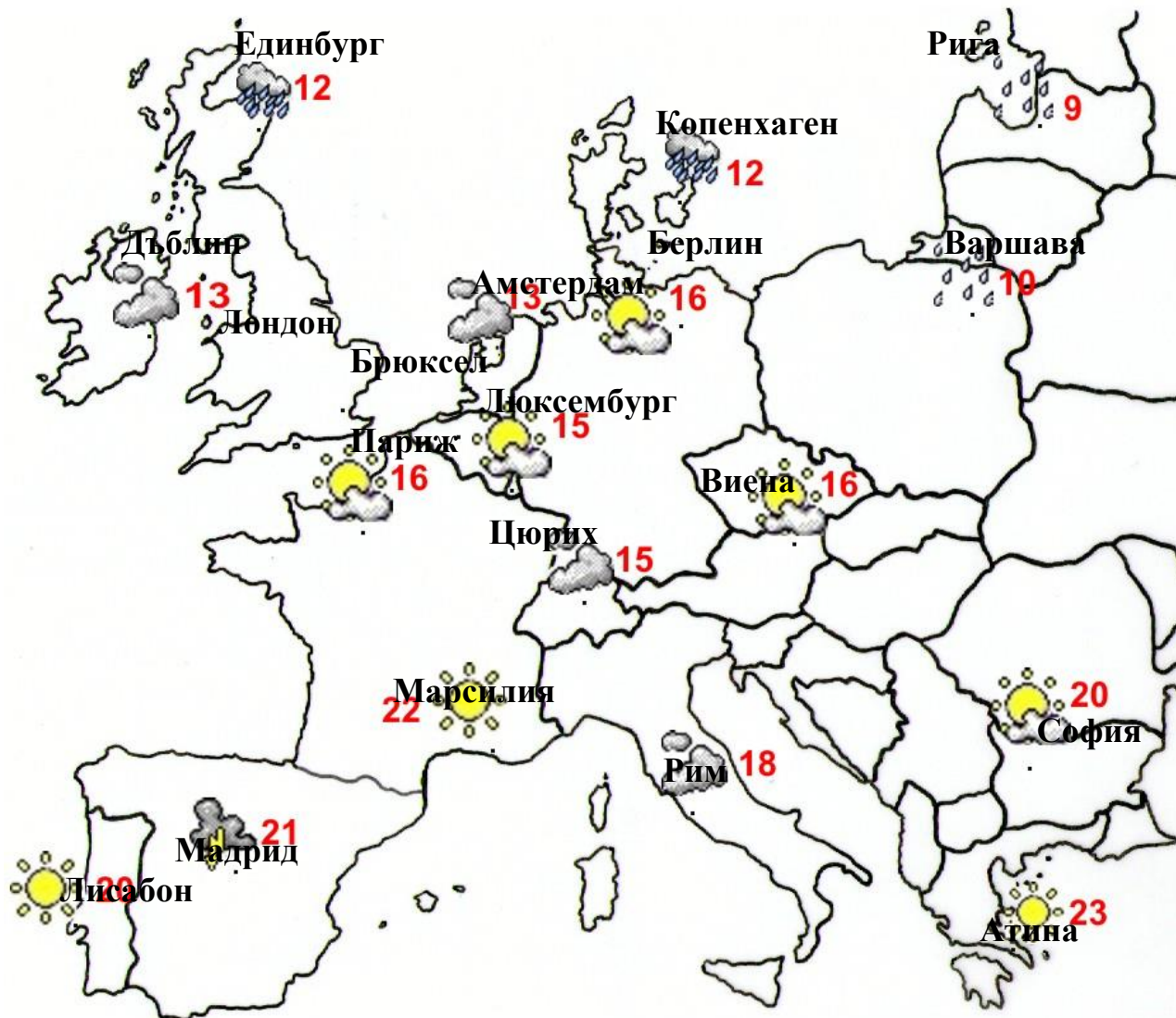
Група 6 : — — —

Група 7 : — —

Група 8 : — — —

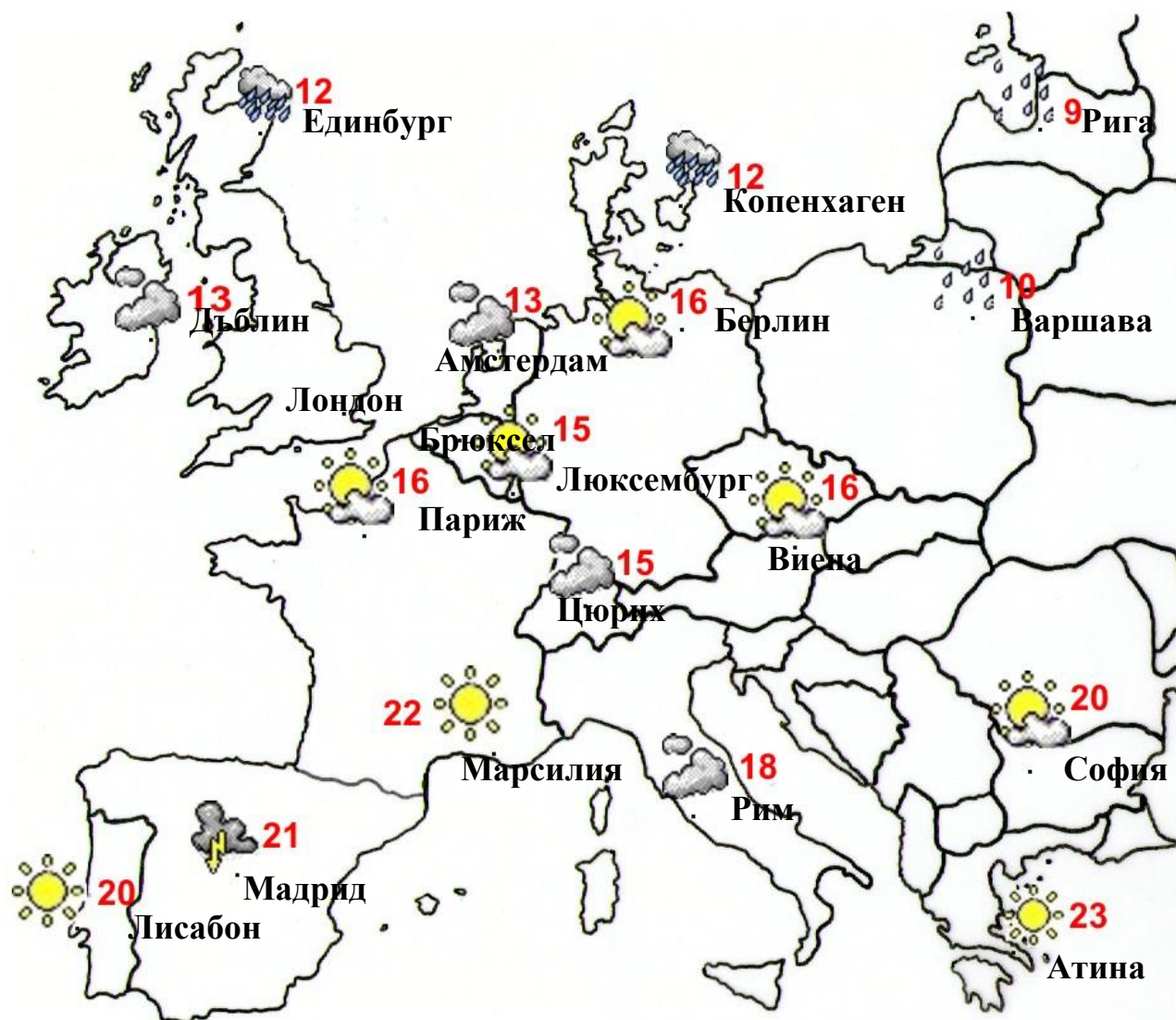
МИНЕТЕ НА СЛЕДВАЩАТА СТРАНИЦА

Ето карта на Европа заедно с имената на някои градове. .



Подредете имената на градовете по азбучен ред.

Вижте отговорите Б1 / 21-3.3



Напишете имената на градовете по азбучен ред.

Атина
Брюксел
Варшава
Дъблин
Единбург
Копенхаген
Лисабон
Париж
Рим
София

900 упражнения за професионална комуникация	Упражнение	Б1 / 21 – 3.4
		Оценка.

Някои думи започват с една и съща буква.
Как да ги подредим по азбучен ред ?
Трябва да гледаме втората буква от думата.

Пример с 2 града : **Милан** **Марсилия**

По азбучен ред, Марсилия трябва да е първа.
Втората буква е **а**.
Буквата **а** на **Ма**рсилия е преди буквата **и** на **Ми**нал.

Ето ви по 2 имена на градове.
Кое име е първо по азбучен ред ?
Напишете 1 на думата, която е първа.
Напишете 2 на думата, която е втора.

Берлин →	Виена →	Люксембург →
Брюксел →	Варшава →	Лондон →
Атина →	Мадрид →	Рим →
Амстердам →	Москва →	Рига →
Париж →	Белфаст →	Страсбург →
Прага →	Будапеща →	София →

Вижте отговорите Б1/21-3.4

Някои думи започват с една и съща буква.
Как да ги подредим по азбучен ред ?
Трябва да гледаме втората буква от думата.

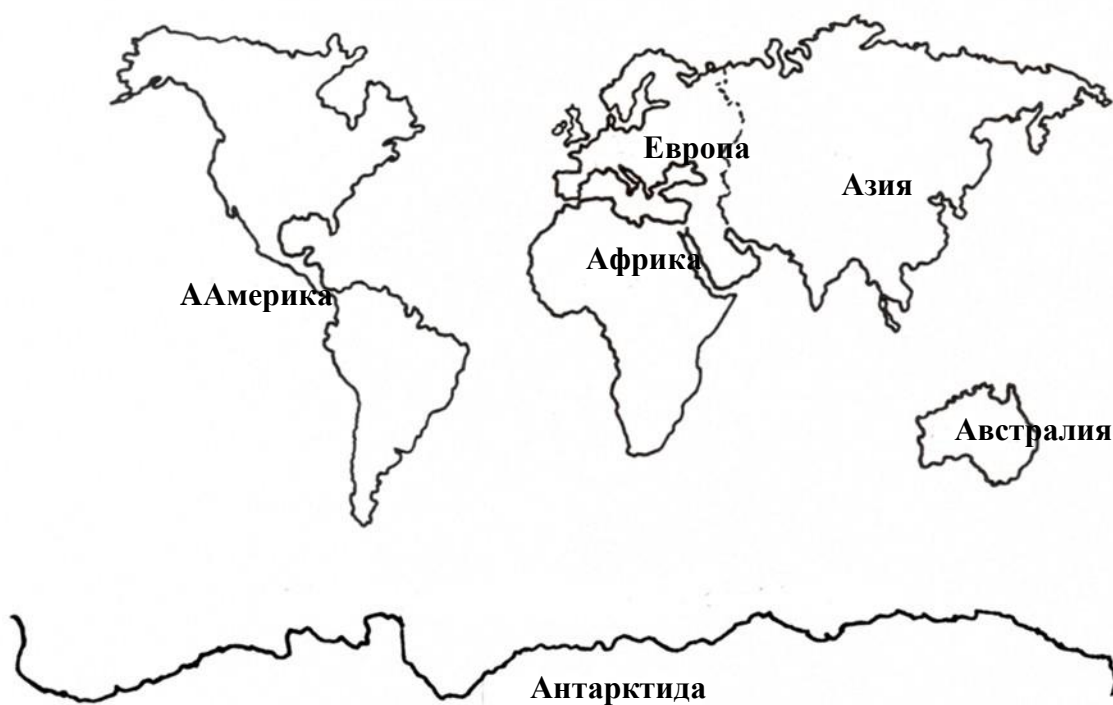
Пример с 2 града : **Милан** **Марсилия**

По азбучен ред, Марсилия трябва да е първа.
Втората буква е **а**.
Буквата **а** на **Ма**рсилия е преди буквата **и** на **Ми**нал.

Ето ви по 2 имена на градове.
Кое име е първо по азбучен ред ?
Напишете 1 на думата, която е първа.
Напишете 2 на думата, която е втора.

Берлин → 1	Виена → 2	Люксембург → 2
Брюксел → 2	Варшава → 1	Лондон → 1
Атина → 2	Мадрид → 1	Рим → 2
Амстердам → 1	Москва → 2	Рига → 1
Париж → 1	Белфаст → 1	Страсбург → 2
Прага → 2	Будапеща → 2	София → 1

Ето континентите на нашата планета :



Подредете ги по азбучен ред.

Вижте отговорите Б1/21-3.4

Ето континентите на нашата планета :



Напишете ги по азбучен ред.

Австралия

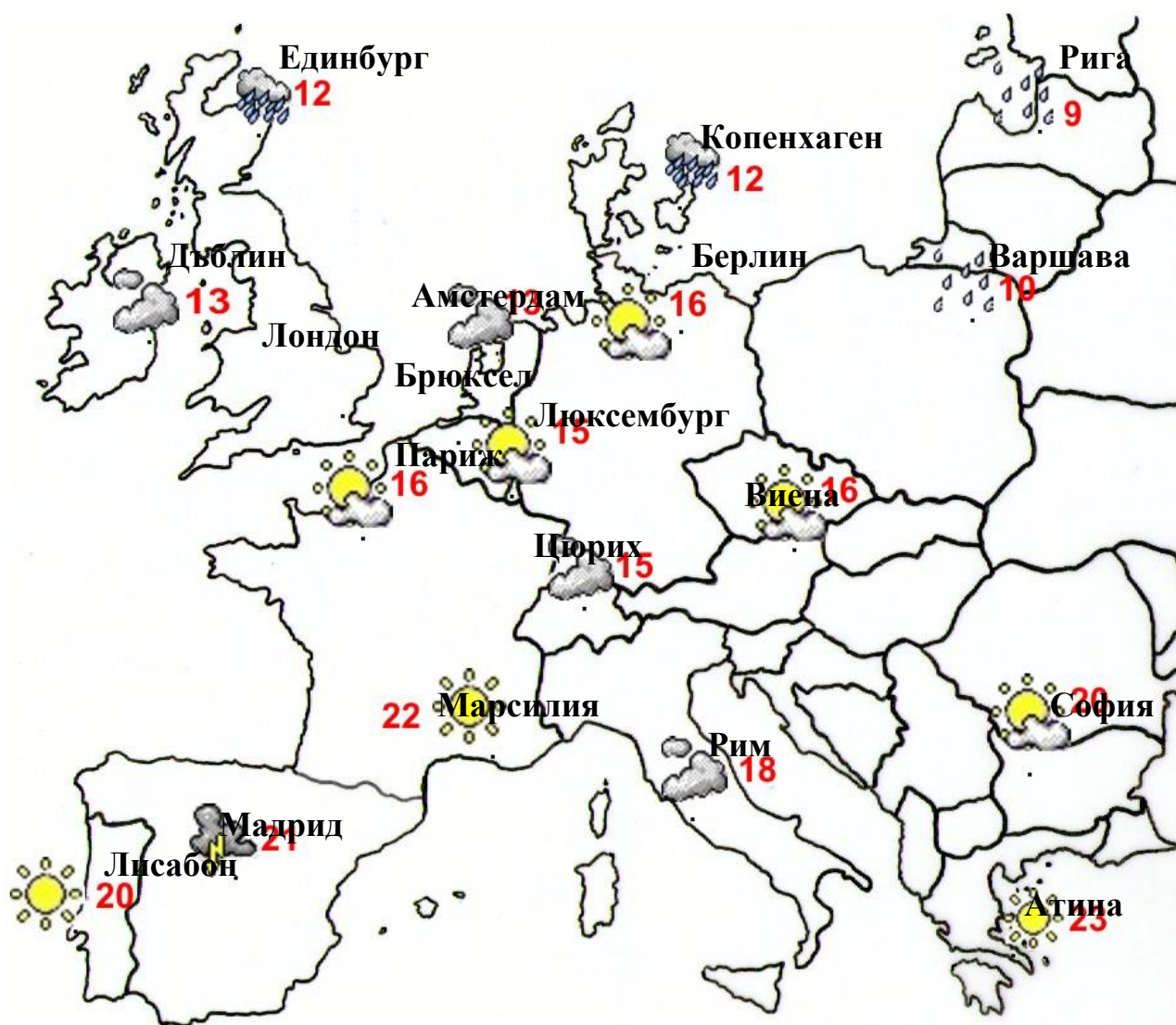
Азия

Америка

Антарктида

Африка

Европа



Ето карта на Европа от упражнение Б1/21-3.2 :

Но тук има повече градове.

**ПРОДЪЛЖЕНИЕТО НА УПРАЖНЕНИЕТО Е НА СЛЕДВАЩАТА
СТРАНИЦА**

900 упражнения за професионална комуникация	Упражнение (Стр. 2)	Б1 / 21 – 3.6
		Оценка.

Ето списък с градове от картата.
Но не са всичките ! В него липсват 9 !
Прибавете тези, които липсват.
Напишете ги на правилните места по азбучен ред.

Атина

Брюксел

Копенхаген

Дъблин

Единбург

Лисабон

Париж

Рим

София

Варшава

Вижте отговорите Б1/21-3.4

Ето списък с градове от картата.
Но не са всичките ! В него липсват 9 !
Прибавете тези, които липсват.
Напишете ги на правилните места по азбучен ред.

Амстердам

Атина

Берлин

Брюксел

Копенхаген

Дъблин

Единбург

Лисабон

Лондон

Люксембург

Мадрид

Марсилия

Париж

Рига


Рим

София

Варшава

Виена

Цюрих



Ето някои известни личности:

Айнщайн (Алберт), физик по произход немец, по рождение американец (1879-1955). Той е открил теорията на относителността.



Кристи (Агата), английски автор (1890-1976). Тя написва многобройно полицейски романи. Тя създава известният герой Еркюл Поаро.



Пикасо (Пабло), художник, испански гравьор и скулптор (1881-1973).



Кала (Мария), гръцка певица (1923-1977). Най- известната за времето си.



Чаплин (Чарлс, наречен « Чарли »), английски актьор (1889-1977). Създателят на Карлос.



Майка Тереза, индийска монахиня с албански произход (1910-1997). Тя помага на най-бедните индийци.



Хичкок (Алфред), английски режисьор американец по произход (1899-1980) Голям майстор на мистиката.



Шнайдер (Роми), Австрийска актриса (1938-1982). Ролята на Сиси я прави известна.



Дисни (Уолт), художник, американски режисьор и продуцент (1901-1966). Той създава героят Мики. Прави многобройни анимации



Кюри (Мари), Френска физичка с полска произход (1867-1934). Със съпругът си Пиер Кюри, тя открива принципа на радиоактивността.



Бетовен (Лудвиг ван), немски композитор (1770-1827). Той е известен със симфониите си.



Клеопатра, най-известната египетска кралица (69 преди Христос- 30 след Христос).

1. Подредете персонажите по рождена дата : от най- далечната до най- близката.
Напишете името на персонажа и рождената му дата.

1. -----
2. -----
3. -----
4. -----
5. -----
6. -----
7. -----
8. -----
9. -----
10. -----
11. -----
12. -----

2. Тези хора са живели различни години. Подредете ги :
Започнете с този, който е живял най- кратко.
Завършете с този, който е живял най- дълго.

1. -----
2. -----
3. -----
4. -----
5. -----
6. -----
7. -----
8. -----
9. -----
10. -----
11. -----
12. -----

ПРОДЪЛЖЕНИЕТО НА УПРАЖНЕНИЕТО Е НА СЛЕДВАЩАТА СТРАНИЦА

900 упражнения за професионална комуникация	Обобщаващо упражнение (Стр. 3)	Б1 / 21 – 3.7 Оценка.
--	--	--

3. Подредете персонажите по националности.

4. Подредете персонажите по азбучен ред.

1. -----
2. -----
3. -----
4. -----
5. -----
6. -----
7. -----
8. -----
9. -----
10. -----
11. -----
12. -----

5. За вас, коя класификация е най-интересна ? Защо ? (Можете да отговорите устно на този въпрос).

Вижте отговорите Б1/21-3.7

1. Подредете персонажите по рождена дата : от най- далечната до най- близката.
Напишете името на персонажа и рождената му дата.

1. Клеопатра (69 преди Хр.)
2. Лудвиг ван Бетовен (1770)
3. Мари Кюри (1867)
4. Алберт Айнщайн (1879)
5. Пабло Пикасо (1881)
6. Чарли Чаплин (1889)
7. Агата Кристи (1890)
8. Алфред Хичкок (1899)
9. Уолт Дисни (1901)
10. Майка Тереза (1910)
11. Мария Кала (1923)
12. Роми Шнайдер (1938)

2. Тези персонажи са живели различни години. Подредете ги :
Започнете с този, който е живял най- кратко.
Завършете с този, който е живял най- дълго.

1. Клеопатра
2. Роми Шнайдер
3. Мария Кала
4. Лудвиг ван Бетовен
5. Уолт Дисни
6. Мари Кюри
7. Алберт Айнщайн
8. Алфред Хичкок
9. Агата Кристи
10. Майка Тереза
11. Чарли Чаплин
12. Пабло Пикасо

3. Подредете персонажите по националности.

Националности :

Немец	Американец	Австриец
Лудвиг ван Бетовен Алберт Айнщайн (<i>произход</i>)	Уолт Дисни Алберт Айнщайн (<i>рождение</i>) Алфред Хичкок (<i>рождение</i>)	Роми Шнайдер
Англичани	Египтянка	Испанец
Чарли Чаплин Агата Кристи Алфред Хичкок (<i>произход</i>)	Клеопатра	Пабло Пикасо
Французойка	Гъркиня	Индийка
Мари Кюри (<i>произход- полякиня</i>)	Мария Кала	Майка Тереза (<i>произход- албанка</i>)

Забележка: Националността и персонажите са по азбучен ред. Националността по произход е в скоби. Уточнено е по рождението.

4. Подредете персонажите по азбучен ред.

1. Айнщайн
2. Бетовен
3. Дисни
4. Кала
5. Клеопатра
6. Кристи
7. Кюри
8. Пикасо
9. Тереза
10. Шнайдер
11. Хичкок
12. Чаплин

5. За вас, коя класификация е най-интересна? Защо ? (Можете да отговорите устно на този въпрос).

Всичко класации са интересни. Зависи какво се подрежда. Начина на класиране е важен, за да се улесни търсенето.