

<b>900 тренинга за професионална комуникация</b>	<b>ПЕДАГОГИЧЕСКИ УКАЗАНИЯ</b>	<b>C1 / 14</b>
<b>Обща цел</b>	<b>C : РАЗБИРАНЕ НА СЪОБЩЕНИЕ</b>	
<b>Степен на трудност</b>	<b>1</b>	
<b>Междинна цел</b>	<b>1 : АНАЛИЗИРАНЕ НА СЪОБЩЕНИЕ</b>	
<b>Оперативна цел</b>	<b>4 : РАЗБИРАНЕ НА УКАЗАНИЯ ПОДЦЕЛИ :</b>  <b>1.0 : Откриване на указание в текст от 2 до 4 изречения.</b> <b>2.0 : Откриване на указания в диалог и събеседниците, които ги дават.</b> <b>3.0 : Откриване, след което преформулиране на съществените елементи от дадените указания.</b>	
<b>Предварителни знания</b>	<b>1.0 : Умение за прочитане на прости изречения</b> <b>2.0 : Умение за изписване на елементарни думи</b> <b>3.0 : Умение за написване на прости изречения</b>	
<b>Брой предложени упражнения</b>	<b>1.0 : 4</b> <b>2.0 : 5</b> <b>3.0 : 8</b>	
<b>Обобщаващо упражнение</b>	<b>1.0 : C1/14-1.5</b> <b>2.0 : C1/14-2.6</b> <b>3.0 : C1/14-3.9</b>	
<b>Евентуални бележки</b>	Тренингът C1/14-2.3 относно храненето на закуска не трябва да бъде възприеман като модел, тъй като навиците се различават значително в различните държави (във Великобритания могат да се ядат яйца и месо или риба на закуска).	

900 тренинга за професионална комуникация	Обяснения	C1 / 14 – 1.1
---	-----------	---------------



Какво означава: **ДАВАНЕ НА УКАЗАНИЯ?**

Това означава:

**ДА СЕ ИСКА ДА БЪДАТ НАПРАВЕНИ ЕДНО ИЛИ ПОВЕЧЕ НЕЩА БЕЗ ДА СЕ ЗАБРАВЯ НИЩО**

Ето две изречения:

*1. Елате в 11 часа с материала си.*

*2. Донесох Ви всичките списъци.*

Въпрос: Кое е изречението с указание?

Отговор: Изречение N° 1

В действителност изречение N°1 прилича на заповед.

Иска се да се направи нещо:

- да се дойде в 11 часа
- да се донесе материала

Изречение N° 2 съдържа само сведение.

МИНЕТЕ НА СЛЕДВАЩАТА СТРАНИЦА

900 тренинга за професионална комуникация	Тренинг	C1 / 14 – 1.2
		Оценка:

**Ето по 2 изречения.**

**Поставете X в полето срещу изречението с указание.**

1. Пол няма да бъде тук утре сутринта.	<input type="checkbox"/>
2. Махнете батериите и поставете уреда на алтернативна захранваща мрежа.	<input type="checkbox"/>

1. Попълнете формуляра и го донесете на гише N°4.	<input type="checkbox"/>
2. Той донесе попълнения формуляр на гише 4.	<input type="checkbox"/>

1. Кандидатите трябва да напишат името си на листа.	<input type="checkbox"/>
2. Къде трябва да се напише името?	<input type="checkbox"/>

900 тренинга за професионална комуникация	Отговор	C1 / 14 – 1.2
---	---------	---------------

Ето по 2 изречения.

Поставете X в полето срещу изречението с указание.

1. Пол няма да бъде тук утре сутринта.	<input type="checkbox"/>
2. Махнете батериите и поставете уреда на алтернативна захранваща мрежа.	<input checked="" type="checkbox"/>

1. Попълнете формуляра и го донесете на гише N°4.	<input checked="" type="checkbox"/>
2. Той донесе попълнения формуляр на гише 4.	<input type="checkbox"/>

1. Кандидатите трябва да напишат името си на листа.	<input checked="" type="checkbox"/>
2. Къде трябва да се напише името?	<input type="checkbox"/>

900 тренинга за професионална комуникация	Тренинг	C1 / 14 – 1.3
		Оценка:

Ето по 3 изречения.

Поставете X в полето срещу изречението с указание.

1. Досието Здравни осигуровки е в чекмеджето.	<input type="checkbox"/>
2. Поставете досието в чекмеджето, ако обичате.	<input type="checkbox"/>
3. Мари преди малко постави досието в чекмеджето.	<input type="checkbox"/>

1. Прогнозата съобщава за слънчево време през цялата седмица.	<input type="checkbox"/>
2. Ако вали дъжд няма да взема колата.	<input type="checkbox"/>
3. Вземете служебната кола днес.	<input type="checkbox"/>

1. Рецептата е много лесна за приготвяне.	<input type="checkbox"/>
2. Разбийте яйцата, добавете сол и ги добавете към пастата.	<input type="checkbox"/>
3. Патрик разбива яйцата и ги смесва с пастата.	<input type="checkbox"/>

Погледнете отговора C1 / 14-1.3

900 тренинга за професионална комуникация	Отговор	C1 / 14 – 1.3
---	---------	---------------

Ето по 3 изречения.

Поставете X в полето срещу изречението с указание.

1. Досието Здравни осигуровки е в чекмеджето.	<input type="checkbox"/>
2. Поставете досието в чекмеджето, ако обичате.	<input checked="" type="checkbox"/>
3. Мари преди малко постави досието в чекмеджето.	<input type="checkbox"/>

1. Прогнозата съобщава за слънчево време през цялата седмица.	<input type="checkbox"/>
2. Ако вали дъжд няма да взема колата.	<input type="checkbox"/>
3. Вземете служебната кола днес.	<input checked="" type="checkbox"/>

1. Рецептата е много лесна за приготвяне.	<input type="checkbox"/>
2. Разбийте яйцата, добавете сол и ги добавете към пастата.	<input checked="" type="checkbox"/>
3. Патрик разбива яйцата и ги смесва с пастата.	<input type="checkbox"/>

900 тренинга за професионална комуникация	Тренинг	C1 / 14 – 1.4
		Оценка:

Ето по 4 изречения.

Поставете X в полето срещу изречението с указание.

1. Шкафът е в стаята до прозореца.	<input type="checkbox"/>
2. Шкафът се сглобява на три етапа :	
а) фиксиране на етажерките за двете странични плоскости с винтове	
б) фиксиране на долната плоскост на шкафа	
в) фиксиране на вратите.	<input type="checkbox"/>
3. Сложихме дрехите в шкафа в ляво.	<input type="checkbox"/>
4. Шкафът е много широк за да бъде поставен там.	<input type="checkbox"/>

1. Магистрала А6 при Савини :	
строителни работи до 21 август.	<input type="checkbox"/>
2. Клод видя, че има строителни работи на А6 в Савини.	<input type="checkbox"/>
3. Задръствания на А6 в Савини с дължина 4 km.	<input type="checkbox"/>
4. Не тръгвайте по магистрала А6 поради строителни работи.	<input type="checkbox"/>

Погледнете отговора C1 / 14-1.4

900 тренинга за професионална комуникация	Отговор	C1 / 14 – 1.4
---	---------	---------------

Ето по 4 изречения.

Поставете X в полето срещу изречението с указание.

1. Шкафът е в стаята до прозореца.	<input type="checkbox"/>
2. Шкафът се сглобява на три етапа :	
а) фиксиране на етажерките за двете странични плоскости с винтове	
б) фиксиране на долната плоскост на шкафа	
с) фиксиране на вратите.	<input checked="" type="checkbox"/>
3. Сложихме дрехите в шкафа в ляво.	<input type="checkbox"/>
4. Шкафът е много широк за да бъде поставен там.	<input type="checkbox"/>

1. Магистрала А6 при Савини строителни работи до 21 август.	<input type="checkbox"/>
2. Клод видя, че има строителни работи на А6 в Савини.	<input type="checkbox"/>
3. Задръствания на А6 в Савини с дължина 4 km.	<input type="checkbox"/>
4. Не тръгвайте по магистрала А6 поради строителни работи.	<input checked="" type="checkbox"/>



900 тренинга за професионална комуникация	<b>Обобщаващо упражнение</b>	<b>C1 / 14 – 1.5</b>
		<b>Оценка:</b>

**Ето 6 текста.**

**Поставете X в полето срещу текстовете с указание.**

1. Пиер гледа обявите за да намери по-голям апартамент. ☐
  
2. Как се прави кафе с тази машина :
  - а) поставете 4 мерки смляно кафе във филтъра
  - б) сложете вода в резервоара до 4<sup>то</sup> деление
  - в) натиснете копчето « пускане ».☐
  
3. Вземайте по едно хапче вечер при ядене. ☐
  
4. Ето програмата за сутринта :
  - разтоварваш най-напред камиона
  - сортираш частите
  - поставяш ги в кутии
  - слагаш кутиите в гаража.☐
  
5. Шофьорът тръгна в 6 ч с камиона. ☐
  
6. Тръгнете по 2<sup>та</sup> улица в дясно, след това в ляво след светофара:  
Общината е на сто метра. ☐

**Погледнете отговора C1 / 14-1.5**

900 тренинга за професионална комуникация	Отговор	C1 / 14 – 1.5
---	---------	---------------

Ето 6 текста.

Поставете X в полето срещу текстовете с указание.

1. Пиер гледа обявите за да намери по-голям апартамент. ☐
  
2. Как се прави кафе с тази машина:
  - а) поставете 4 мерки смляно кафе във филтъра
  - б) сложете вода в резервоара до 4<sup>то</sup> деление
  - с) натиснете копчето « пускане ». ☒
  
3. Вземайте по едно хапче вечер при ядене. ☒
  
4. Ето програмата за сутринта:
  - разтоварваш най-напред камиона
  - сортираш частите
  - поставяш ги в кутии
  - слагаш кутиите в гаража. ☒
  
5. Шофьорът тръгна в 6 ч с камиона. ☐
  
6. Тръгнете по 2<sup>та</sup> улица в дясно, след това в ляво след светофара:  
Общината е на сто метра. ☒

900 тренинга за професионална комуникация	Обяснения	C1 / 14 – 2.1
		Оценка :



Ето 2 изречения от разговор между 2 лица:

*Доминик : Каква е сутрешната ми програма?*

*Рафаел : Първо кастриш храстите рози и след това ще садиш здравец.*

**Разговор между 2 лица се казва ДИАЛОГ.**

Нека прочетем още един път разговора между Доминик и Рафаел.

Кое изречение съответства на указание?

Това е отговорът на Рафаел:

*« Първо кастриш храстите рози и след това ще садиш здравец.»*

Рафаел съобщава сутрешната програма на Доминик.  
Доминик ще трябва да изпълни задачите по техния ред, без нищо да забрави.

**МИНЕТЕ НА СЛЕДВАЩАТА СТРАНИЦА**

900 тренинга за професионална комуникация	Тренинг	C1 / 14 – 2.2
		Оценка :

**Ето изречение от два различни диалога.**

**Поставете X срещу изреченията, които съдържат указания.**

Алекс : Пробвах различни диети за да отслабна.  
За нещастие не се получи.

☐

Мари : Трябва задължително да не ядеш между отделните яденета.  
Не яж бързо. Не пий сладки напитки.  
Но най-напред се консултирай със специалист. Той ще ти  
препоръча диета за теб конкретно.

☐

Клод: Внимавам с електричеството. Вече ме е хващал ток по пръстите.  
Бях на шест години и си играех с контакт.

☐

Мари: Няколко неща трябва да се избягват. Давам ти две препоръки:  
- Не докосвай електроуред с мокри пръсти  
- Не минавай с влажен парцел върху електроуред (или го  
изключи)

☐

900 тренинга за професионална комуникация	Отговор	C1 / 14 – 2.2
---	---------	---------------

Ето изречение от два различни диалога.

Поставете X срещу изреченията, които съдържат указания.

Алекс : Пробвах различни диети за да отслабна.  
За нещастие не се получи.

☐

Мари: Трябва задължително да не ядеш между отделните яденета.  
Не яж бързо. Не пий сладки напитки.  
Но най-напред се консултирай със специалист. Той ще ти  
препоръча диета за теб конкретно.

☒

Клод: Внимавам с електричеството. Вече ме е хващал ток по пръстите.  
Бях на шест години и си играех с контакт.

☐

Мари: Няколко неща трябва да се избягват. Давам ти две препоръки:  
- Не докосвай електроуред с мокри пръсти  
- Не минавай с влажен парцел върху електроуред (или го  
изключи)

☒

900 тренинга за професионална комуникация	<b>Тренинг</b>	<b>C1 / 14 – 2.3</b>
		<b>Оценка :</b>



**Прочетете следния диалог:**

- Кристин** : *Още цял час до обед...А съм гладен!*
- Франсоа** : *Не си ли закусвал?*
- Кристин** : *Не, пия само чаша кафе сутрин.*
- Франсоа** : *Но закуската е нещо много важно!*
- Кристин** : *Да, така изглежда.*
- Франсоа** : *Трябва добре да закусиш. Иначе ще ти липсва енергия през деня!*
- Кристин** : *Но не съм гладен като стана!*
- Франсоа** : *В началото трябва да си наложиш малко. И най-вече закуската трябва да ти е балансирана.*
- Кристин** : *Какво да ям тогава?*
- Франсоа** : *Най-добре плод и млечен продукт (кисело мляко, сирене). И разбира се хляб или корънфлейк. И освен това чай, кафе или шоколад.*

**Въпрос : Кое лице дава указания относно храненето ?**  
**Препишете името му.**

**Вашият отговор: .....**

**Погледнете отговора C1 / 14-2.3**



**Прочетете следния диалог:**

**Кристин** : *Още цял час до обед....А съм гладен!*

**Франсоа** : *Не си ли закусвал?*

**Кристин** : *Не, пия само чаша кафе сутрин.*

**Франсоа** : *Но закуската е нещо много важно!!*

**Кристин** : *Да, така изглежда..*

**Франсоа** : *Трябва добре да закусии. Иначе ще ти липсва енергия през деня!!*

**Кристин** : *Но не съм гладен като стана!*

**Франсоа** : *В началото трябва да си наложиш малко. И най-вече закуската трябва да ти е балансирана.*

**Кристин** : *Какво да ям тогава?*

**Франсоа** : *Най-добре плод и млечен продукт (кисело мляко, сирене). И разбира се хляб или корънфлейк. И освен това чай, кафе или шоколад.*

**Въпрос : Кое лице дава указания относно храненето?  
Препишете името му.**

**Вашият отговор: Франсоа**

900 тренинга за професионална комуникация	Тренинг	C1 / 14 – 2.4
		Оценка :



Ето диалог между 3 лица:

- Серж** : *Вчера се запали къщи. Наистина не знаех какво да правя!*
- Ан** : *Това и на мен ми се случи миналата година!*
- Фред** : *Зависи от обхвата на огъня.*
- Серж** : *О-о, и пердетата се запалиха ! Аз се спасих през прозореца!*
- Ан** : *За щастие си на партера!*
- Фред** : *Ако си на по-високо не трябва да скачаи през прозореца.*
- Ан** : *А като има опасност огъня да обхване и дрехите ти?*
- Фред** : *Е, разбира се това трябва да се предотврати! Човек със запалени дрехи е склонен да бяга, а не трябва. Трябва да се опита да се обвие с одеяло или палто за да задуши огъня.*
- Ан** : *А ти Серж какво направи?*
- Серж** : *Аз извадих късмет! Извиках « Пожар! ». И съседът ми дойде с пожарогасител.*

**Въпрос :** Кое лице дава указания?  
Препишете името му.

**Вашият отговор:** .....

**Погледнете отговора C1 / 14-2.4**



900 тренинга за професионална комуникация	Отговор	C1 / 14 – 2.4
---	---------	---------------



Ето диалог между 3 лица:

- Серж** : *Вчера се запали къщи. Наистина не знаех какво да правя!*
- Ан** : *Това и на мен ми се случи миналата година!*
- Фред** : *Зависи от обхвата на огъня.*
- Серж** : *О-о, и пердетата се запалиха! Аз се спасих през прозореца!*
- Ан** : *За щастие си на партера!*
- Фред** : *Ако си на по-високо не трябва да скачаш през прозореца.*
- Ан** : *А като има опасност огъня да обхване и дрехите ти?*
- Фред** : *Е, разбира се това трябва да се предотврати! Човек със запалени дрехи е склонен да бяга, а не трябва. Трябва да се опита да се обвие с одеяло или палто за да задуши огъня.*
- Ан** : *А ти Серж какво направи?*
- Серж** : *Аз извадих късмет! Извиках « Пожар! ». И съседът ми дойде с пожарогасител.*

**Въпрос :** Кое лице дава указания?  
Препишете името му.

**Вашият отговор:**

**Фред**

900 тренинга за професионална комуникация	<b>Тренинг</b>	<b>C1 / 14 – 2.5</b>
		<b>Оценка:</b>

**Ето диалог между няколко лица :**

**Лиза** : *Добър ден госпожо. Синът ми трябва да бъде опериран.*

**Служителка** : *Добър ден! Как се казваш?*

**Дете** : *Жюлиен.*

**Служителка** : *Синът Ви е сладък. На колко години е?*

**Лиза** : *На пет.*

**Служителка** : *Добре. Дайте ми Вашата осигурителна карта.*

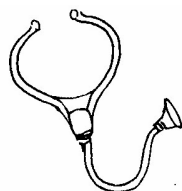
**Лиза** : *Лошото е че не съм я получила още...*

**Служителка** : *Тогава донесете ми ксерокопие от фишовете Ви за заплата, само тези от последните три месеца.*

**Колега** : *Мога ли да използвам компютъра ти?*

**Служителка** : *Разбира се. Тъкмо Ви казвах значи трите фиша за заплата Ви. Трябва да попълните също този формуляр. Можете ли да дойдете утре ?*

**Лиза** : *Да, разбира се, няма проблем. Благодаря Ви. До утре! Идваш ли Жюлиен?*



**Кое лице дава указания?**

**Вашият отговор :** .....

**За кое лице са предназначени указанията?**

**Вашият отговор :** .....

**Погледнете отговора C1 / 14-2.5**

900 тренинга за професионална комуникация	Отговор	C1 / 14 – 2.5
---	---------	---------------

Ето диалог между няколко лица:

**Лиза** : *Добър ден госпожо. Синът ми трябва да бъде опериран.*

**Служителка** : *Добър ден! Как се казваш?*

**Дете** : *Жюлиен.*

**Служителка** : *Синът Ви е сладък. На колко години е?*

**Лиза** : *На пет.*

**Служителка** : *Добре. Дайте ми Вашата осигурителна карта.*

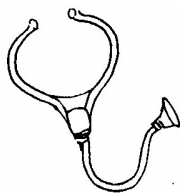
**Лиза** : *Лошото е че не съм я получила още...*

**Служителка** : *Товага донесете ми ксерокопие от фишовете Ви за заплата, само тези от последните три месеца.*

**Колега** : *Мога ли да използвам компютъра ти?*

**Служителка** : *Разбира се. Тъкмо Ви казвах значи трите фиша за заплата Ви. Трябва да попълните също този формуляр. Можете ли да дойдете утре?*

**Лиза** : *Да, разбира се, няма проблем. Благодаря Ви. До утре! Идваш ли Жюлиен?*



**Кое лице дава указания?**

**Вашият отговор:** **Служителката**

**За кое лице са предназначени указанията?**

**Вашият отговор:** **Лиза**

**Ето диалог между няколко лица:**

**Ерик** : *Ще дойдеш ли с нас на неделния мач?*

**Даниел** : *Да, ще дойда. Хайде, да започваме тренировката.*

**Оливие** : *Кой започва?*

**Даниел** : *Твоят отбор. Хайде сервирай.*

**Жером** : *Оле-ле! Изкълчих си глезена! Не е сериозно.*

**Даниел** : *Хей Силвен! Пасни топката на съотборника ти. Не стреляй директно по вратата!*

**Оливие** : *Топката излезна!*

**Силвен** : *А, не! Не е така!*

**Даниел** : *Излезна. Смяна на сервиса. Застанете. Ти не стой като изтукан, движи се в защита!*

**Ерик** : *Да, знам, ама съм адски изморен вече.*

**Даниел** : *Хапни бучка захар през следващата почивка.  
Хайде, движете се! И давайте точни пасове!*



900 тренинга за професионална комуникация	<b>Обобщаващо упражнение</b> (Страница 2)	C1 / 14 – 2.6
		Оценка:

Гледайте диалога от страница 1  
Отговорете на следните въпроси:

1. Кое лице дава указания? Напишете името му.

.....

2. Препишете първото указание, което е дадено в диалога.

.....

3. На кого казва Даниел: « Застанете » ? Поставете X срещу вярното твърдение.

☐

на Силвен

☐

на целия отбор

☐

на Ерик

4. На кого казва Даниел: « Не стой като изтукан, движи се! »?  
Поставете X срещу вярното твърдение.

☐

на целия отбор

☐

на Жером

☐

на Ерик

Погледнете отговора C1 / 14-2.6

900 тренинга за професионална комуникация	Отговор	C1 / 14 – 2.6
---	---------	---------------

Гледайте диалога от страница 1  
Отговорете на следните въпроси:

1. Кое лице дава указания? Напишете името му.

Даниел

2. Препишете първото указание, което е дадено в диалога.

« *Хайде да започваме тренировката.* »

3. На кого казва Даниел: « Застанете »? Поставете X срещу вярното твърдение.

- ☐ на Силвен
- ☒ на целия отбор
- ☐ на Ерик

4. На кого казва Даниел: « Не стой като изтукан, движи се! ». Поставете X срещу вярното твърдение.

- ☐ на целия отбор
- ☐ на Жером
- ☒ на Ерик

900 тренинга за професионална комуникация	<b>Обяснения</b>	<b>C1 / 14 – 3.1</b>
		<b>Оценка:</b>



Ето указание :

**Бъдете на срещата в сряда 20 април:  
точно в 15 ч, офис 17 срещу асансьорите.**

В това указание има много важни думи.  
Те трябва първо да се запомнят. Те посочват:

- Действието : *бъдете*
- Датата : *20 април*
- Часа : *15 часа*
- Мястото : *офис 17*

По-маловажни думи дават уточнения.  
Тези уточнения касаят датата, часа и мястото:

- Датата : *сряда*
- Часа : *точно*
- Мястото : *срещу асансьорите*

**МИНЕТЕ НА СЛЕДВАЩАТА СТРАНИЦА**

900 тренинга за професионална комуникация	<b>Тренинг</b>	<b>C1 / 14 – 3.2</b>
		<b>Оценка:</b>



Ето указание:

**Елате утре да ме видите в 12.15ч.  
Ще съм пред вратата на секретариата.  
Секретариатът се намира в дъното на коридор В.**

Препишете най-важните думи, които съответстват на:

- Действието: .....
- Датата: .....
- Часът: .....
- Мястото: .....

**Погледнете отговора C1 / 14-3.2**





Ето указание:

**Елате утре да ме видите в 12.15ч.  
Ще съм пред вратата на секретариата.  
Секретариатът се намира в дъното на коридор В.**

Препишете най-важните думи, които съответстват на:

- Действието: *Елате (да ме видите)*
- Датата: *утре*
- Часът: *12 h 15*
- Мястото: *пред вратата на секретариата*

900 тренинга за професионална комуникация	Тренинг	C1 / 14 – 3.3
		Оценка :



Ето указание:

**Тръгнете по първата улица отдясно след строежа.  
След това по втората в ляво, точно след светофара  
Ще стигнете пред пощата след най-много 5 минути.**

Препишете най-важните думи, които съответстват на:

- Действието: .....


- Посоката: .....

.....

- Крайната точка: .....

- Време на придвижването: .....

900 тренинга за професионална комуникация	Отговор	C1 / 14 – 3.3
---	---------	---------------



Ето указание:

**Тръгнете по първата улица отдясно след строежа.  
След това по втората в ляво, точно след светофара  
Ще стигнете пред пощата след най-много 5 минути.**

Препишете най-важните думи, които съответстват на :

- Действието: *Тръгнете*
- Посоката: *1<sup>та</sup> улица в дясно*  
*след това 2<sup>та</sup> улица в ляво*
- Крайната точка: *Пощата*
- Време на придвижването: *5 минути*

900 тренинга за професионална комуникация	Тренинг	C1 / 14 – 3.4
		Оценка :



Ето указание:

**Пол, по-големият брат на г-н Риго, се обади по телефона.  
Ще мине през офиса този петък към 18 часа.  
Кажете на господин Риго да го изчака.**

Препишете най-важните думи от указанието:

**Съобщение за господин Риго:**

.....

.....

.....

.....

.....

.....

**Погледнете отговора C1 / 14-3.4**



Ето указание:

**Пол, по-големият брат на г-н Риго, се обади по телефона.  
Ще мине през офиса този петък към 18 часа.  
Кажете на господин Риго да го изчака.**

Препишете най-важните думи от указанието:

**Съобщение за господин Риго:**

**Да се изчака Пол**

**в офиса,**

**този петък,**

**18 ч**

900 тренинга за професионална комуникация	Тренинг	C1 / 14 – 3.5
		Оценка :



Ето указание:

**Искате да отидете да видите нашия нов спектакъл.  
Купете билетите си преди 15 февруари.  
Билетите могат да се купят от касата в театъра.  
Тя се намира в ляво от входа на театъра.  
Работи от 13ч. до 19ч. всеки ден.**

Препишете най-важните думи от указанието:

.....

.....

.....

.....

.....

.....



Ето указание:

**Искате да отидете да видите нашия нов спектакъл.  
Купете билетите си преди 15 февруари.  
Билетите могат да се купят от касата в театъра.  
Тя се намира в ляво от входа на театъра.  
Работи от 13ч до 19ч всеки ден.**

Препишете най-важните думи от указанието:

- Новият спектакъл
- Купуване на билет преди 15 февруари
- На касата в театъра (в ляво от входа)
- От 13ч до 19ч всеки ден

900 тренинга за професионална комуникация	Тренинг	C1 / 14 – 3.6
		Оценка :



Ето указание за използването на течен тор:

**Излейте течния тор в дозиращата капачка от 20 ml.  
Разтворете 20 ml в 4 литра вода.  
Водата не трябва да бъде много студена.  
Поливайте всяка седмица растенията си в саксия с този  
разтвор.  
Използвайте торта от март до октомври.**

**Ето една таблица с важните елементи на това указание.**

**Но не е пълна.**

**Попълнете я.**

1. Излейте торта в..... от 20 ml.
2. Разтворете торта в ..... литра вода.
3. Водата не трябва да бъде.....
4. Поливайте растенията в..... всяка .....с този разтвор.
5. Торта трябва да се използва от.....





Ето указание за използването на течен тор:

**Излейте течния тор в дозиращата капачка от 20 ml.  
Разтворете 20 ml в 4 литра вода.  
Водата не трябва да бъде много студена.  
Поливайте всяка седмица растенията си в саксия с този  
разтвор.  
Използвайте торта от март до октомври.**

Ето една таблица с важните елементи на това указание.

Но не е пълна.

Попълнете я.

1. Излейте торта в **дозиращата капачка** от 20 ml.
2. Разтворете торта в **4** литра вода.
3. Водата не трябва да бъде **много студена**.
4. Поливайте растенията в **саксия** всяка **седмица** с този разтвор.
5. Торта трябва да се използва от **март до октомври**.



Ето рецепта за приготвяне на английски крем:

- 1 литър прясно мляко**
- 6 жълтъка**
- 100 g. пудра захар**


**Кипнете прясното мляко. Счупете яйцата. Поставете само жълтъците в купа. Разбийте жълтъците с лъжица и добавете захар. Добавяйте бавно прясното топло мляко. Оставете сместа на умерен огън. Оставете да се сгъсти сместа като завъртвате съда. Не трябва да се остави да кипне крема. Може да се приготви крема също така с четири цели яйца: тогава трябва да се разбият като за омлет.**

**Ето списък на действията по техния ред.**

1. Кипване на 1 литър прясно мляко.
2. Счупване на 6 яйца, да се сложат само жълтъците в купа.
3. Разбиване на жълтъците с лъжица.
4. Добавяне на 100 грама пудра захар.
5. Бавно добавяне на топлото прясно мляко.
6. Поставяне на сместа на бавен огън.
7. Оставяне да се сгъсти сместа като се върти съда без да кипва

**МИНЕТЕ НА СЛЕДВАЩАТА СТРАНИЦА**

900 тренинга за професионална комуникация	Тренинг	C1 / 14 – 3.8
		Оценка :




Ето рецепта за приготвяне на шоколадов мус:

- 6 белтъка
- 100 g. пудра захар
- 200 g. шоколад

**Разбийте белтъците и ги подсладете. Разтопете шоколада в много малко вода (2 супени лъжици). Бъркайте докато се получи гъста смес. Като сместа не е върху огъня добавете белтъците. Може да се използва шоколад на прах. Така сместа става по-лесно.**

**Напишете действията, които се правят, в тяхната последователност.**

1. ....
2. ....
3. ....
4. ....
5. ....



Ето рецепта за приготвяне на шоколадов мус:

- 6 белтъка
- 100 g. пудра захар
- 200 g. шоколад

**Разбийте белтъците и ги подсладете. Разтопете шоколада в много малко вода (2 супени лъжици). Бъркайте докато се получи гъста смес. Като сместа не е върху огъня добавете белтъците. Може да се използва шоколад на прах. Така сместа става по-лесно.**

**Напишете действията, които се правят в тяхната последователност.**

1. Разбиване на 6 белтъка.
2. Добавяне на 100 g. пудра захар.
3. Разтопяване на шоколада в много малко вода (2 супени лъжици).
4. Бъркане до получаване на гъста смес.
5. Като сместа не е на огън, да се добавят белтъците.

900 тренинга за професионална комуникация	<b>Обобщаващо упражнение</b>	<b>C1 / 14 – 3.9</b>
		<b>Оценка :</b>

Ето указание под формата на сведения за потребителите:

**За всякакви сведения : обаждайте се на 01 38 50 17 17.**

**За състава на хранителните продукти: наберете посочения по-горе телефонен номер, след което 1.**

**Препоръчителните продажбени цени: наберете по-горе посочения телефонен номер и след това 2.**

**Оператор е Ваше разположение. Той ще Ви съобщи основните продажбени пунктове. Наберете телефонния номер и след това 3.**

**За следпродажбена поддръжка на домакински уреди: наберете телефонния номер, след което 4 (уточнете номера на уреда, след което марката му.**

**Сега попълнете следващата таблица.**

**Напишете предлаганите услуги заедно с телефонния им номер.**

**Даден е пример в началото.**

Предлагани услуги	Телефонен номер
Сведения	01 38 50 17 17

<b>900 тренинга за професионална комуникация</b>	<b>Отговор</b>	<b>C1 / 14 – 3.9</b>
--	----------------	----------------------

Ето указание под формата на сведения за потребителите:

**За всякакви сведения : обаждайте се на 01 38 50 17 17.**

**За състава на хранителните продукти: наберете посочения по-горе телефонен номер, след което 1.**

**Препоръчителните продажбени цени: наберете по-горе посочения телефонен номер и след това 2.**

**Оператор е Ваше разположение. Той ще Ви съобщи основните продажбени пунктове. Наберете телефонния номер и след това 3.**

**За следпродажбена поддръжка на домакински уреди: наберете телефонния номер, след което 4 (уточнете номера на уреда, след което марката му.**

**Сега попълнете следващата таблица.**

**Напишете предлаганите услуги заедно с телефонния им номер.  
Даден е пример в началото.**

<b>Предлагани услуги</b>	<b>Телефонен номер</b>
<b>Сведения</b>	<b>01 38 50 17 17</b>
<b>Състав на хранителните продукти</b>	<b>01 38 50 17 17 + 1</b>
<b>Препоръчителни продажбени цени</b>	<b>01 38 50 17 17 + 2</b>
<b>Основни продажбени пунктове</b>	<b>01 38 50 17 17 + 3</b>
<b>Следпродажбена поддръжка на домакински уреди</b>	<b>01 38 50 17 17 + 4</b>