

900 упражнения за професионална комуникация	Педагогически указания	С3 / 32
Основна задача	С : РАЗБИРАНЕ НА СЪОБЩЕНИЕ	
Степен на трудност	3	
Следваща задача	3 : ДА СЕ РАЗБЕРЕ ПОСЛАНИЕТО	
Оперативна задача	2 : ДА СЕ ПРИЛОЖАТ ПРАВИЛАТА И НАЛИЧНАТА ИНФОРМАЦИЯ	
Преди това е необходимо		
Брой упражнения	9	
Обобщителни упражнения	С3/32-1.10	
Евентуални забележки		



Получили сте следното съобщение на гласовата си поща :

« Здравей Йохан ! Фред е. Искам да те помоля за нещо !Тъй като в 17ч. имам час при зъболекаря , не съм сигурен, че ще приключа на време, за да посрещна Ева на гарата. Би ли й се обадил ти : не съм запазил телефонния й номер в моят телефон. Би ли й предал да ме чека в кафенето на гарата, ако не ме види на изхода. Благодаря и до утре ! »

Вие сте Йохан и търсите Ева по мобилният й телефон. Да напишем това, което ще и кажете :

« Здравей Ева. Обайдам ти се от името на Фред, който ми е оставил съобщение на гласотава поща. Той има час при зъболекаря и може би няма да може да дойде навреме на гарата, за да те посрещне. Ако не го видиш на изхода, чакай го в кафенето на гарата. Приятно пътуване и до утре ! »

МИНЕТЕ НА СЛЕДВАЩАТА СТРАНИЦА

900 упражнения за професионална комуникация	Упражнение	С3 / 32 – 1.2
---	------------	---------------

Ето един телефонен разговор :



- Ало., фирма ARBAC ?
- Да господине, свързахте се с централата.
- О! Бихте ли ме свързали с отговорника по поръчките, моля ви.
- Господин Люкаре ? Той ще отсъства до утре следобяд, господине.
- Добре. Тогава предайте му, че доставката на неговат поръчка за 12 юни (стада въпрос за два компютъра) ще закъснее. Липсва един елемент от системата и трябва да го поръчам. Мисля, че доставката ще стане всяка на 8-ми. Разбира се, той може да ми се обади. Аз съм господин Бодоа, на телефон 01 46 08 19 24.
- Добре господин Бодоа, веднага като се върне, ще му предам вашето съобщение.

Вие сте приели съобщението и написвате това ,което пребва да предадете.
Ще го сложите на бюрото на господин Люкаре.

Вижте примерния отговор С3 / 32-1.2

Ето един телефонен разговор :




- Ало., фирма ARBAC ?
- Да господине, свързахте се с централата.
- О! Бихте ли ме свързали с отговорника по поръчките, моля ви.
- Господин Люкаре ? Той ще отсъства до утре следобяд, господине.
- Добре. Тогава предайте му, че доставката на неговат поръчка за 12 юни (стада въпрос за два компютъра) ще закъснее. Липсва един елемент от системата и трябва да го поръчам. Мисля, че доставката ще стане всряда на 8-ми. Разбира се, той може да ми се обади. Аз съм господин Бодоа, на телефон 01 46 08 19 24.
- Добре господин Бодоа, веднага като се върне, ще му предам вашето съобщение.

**Вие сте приели съобщението и написвате това ,което пребва да предадете.
Ще го сложите на бюрото на господин Люкаре.**

Г-н Бодоа се обади, за да каже че доставката на вашите два компютъра ще стане в сряда на 8-ми.
Липсват му елементи за системата, които трябва да поръча. Можете да го потърсите на телефон :
01 46 08 19 24.

900 упражнения за професионална комуникация	Упражнение	С3 / 32 – 1.3
		Eval. :




Един от приятелите ти е поканил на вечеря вас брат ти Дани. Тъй като вие никога не сте ходили в новата му къща, той ви е изпратил маршрута по факса. Ето го :

Тръгни по кръговото кръстовище. Излез през изход Шато д'о ет и следвай реката около 1 км. Стига се до площад Бетовен (кръг с цветя в средата и с паметник). Тръгни по втората улица, която излиза от площата (на ъгъла, има хотел на Мира). Карай само направо. Подмини гарата. Продължи напред още 500м и после завий на ляво по улица Вивалди. Завий по втората в дясно (има цветарница на ъгъла) после по третата в ляво (има много голям цъфнал кестен на ъгъла). Това е улица Моцарт. Аз съм на номер 18, къщата с бръшлян по стените. Паркирайте пред къщата.

Дани е този, който кара, а вие му показвате пътя. Стигнали сте пред гарата. Посочете пътя на брат си като гледате маршрута, които ви е изпратен .

« Продължавай все напред. Виж, ето я пощата. След завоя на ляво, продължи...



Един от приятелите ти е поканил на вечеря вас брат ти Дани. Тъй като вие никога не сте ходили в новата му къща, той ви е изпратил маршрута по факса. Ето го :

Тръгни по кръговото кръстовище. Излез през изход Шато д'о ет и следвай реката около 1 км. Стига се до площад Бетовен (кръг с цветя в средата и с паметник). Тръгни по втората улица, която излиза от площата (на ъгъла, има хотел на Мира). Карай само направо. Подмини гарата. Продълви напред още 500м и после завий на ляво по улица Вивалди. Завий по втората в дясно (има цветарница на ъгъла) после по третата в ляво (има много голям цъфнал кестен на ъгъла). Това е улица Моцарт. Аз съм на номер 18, къщата с бръшлян по стените. Паркирайте пред къщата.

Дани е този, който кара, а вие му показвате пътя. Стигнали сте пред гарата. Посочете пътя на брат си като гледате маршрута, които ви е изпратен .

« Продължавай все напред. Виж, ето я пощата. След завоя на ляво, продължи...

Така, ние сме точно на улица Вивалди. Сега не карай твърде тързо. Виждаш ли цветарницата ? Сега завий на дясно от ъгъла на цветарницата. Гледай, има голямо цъфнало дърво там. Добре, завий на ляво от цъфналото дърво. Да видим... да, това е улица Моцарт. Това е неговата улица. Продължи, на номер 18 е. А, мисля че виждам къщата ! Това е тази с бръшлян по стените. Можеш да спеш отпред. Давай. »

900 упражнения за професионална комуникация	Упражнение	С3 / 32 – 1.4
		Eval. :

На почивка сте на морето заедно с племенника си Жереми на 11 години.
Тъкмо сте прочели препоръките в едно списание :

ДА ЖИВЕЕ СЛЪНЦЕТО, НО ВНИМАНИЕ !



- ▶ Не заспивайте под слънчевите лъчи.
- ▶ Предпазването с леки дрехи е много ефикасна.
- ▶ Използвайте правилно крема за слънце : мажете го повторно дори ако не влизате във водата, мавете го върху ръцете си, върху ушите си, и от долната страна на ходилата си.
- ▶ Не излизайте без слънчеви очила и не гледайте слънцето директно.
- ▶ Използвайте защита за отразените лъчи. Снегът и водата отразяват много слънцето, също както и пясъкът и тревата! От снегът, носете очила, които предпазват дори и от страни.
- ▶ Не оставяйте децата да получат слънчев удар. Тяхната кожа е още по-чувствителна от тази на възрастните. Фланелна, крем за слънце, слънчеви очила и шапка са задължителни !
- ▶ Ако вземате лекарства, уверете се, че те са съвместили с излагането на слънце.

Отивайки на плаж, към 11ч., Жереми си облича банския и се отправя към водата. Викате го, но той вече изобщо не ви чува ! Като излезе от водата, той ляга върху постелката си с комикс в ръце. Какво ще му кажете ?

**На почивка сте на морето заедно с племенника си Жереми на 11 години.
Тъкмо сте прочели препоръките в едно списание :**

ДА ЖИВЕЕ СЛЪНЦЕТО, НО ВНИМАНИЕ !



- ▶ Не заспивайте под слънчевите лъчи.
- ▶ Предпазването с леки дрехи е много ефикасна.
- ▶ Използвайте правилно крема за слънце : мажете го повторно дори ако не влизате във водата, мавете го върху ръцете си, върху ушите си, и от долната страна на ходилата си.
- ▶ Не излизайте без слънчеви очила и не гледайте слънцето директно.
- ▶ Използвайте защита за отразените лъчи. Снегът и водата отразяват много слънцето, също както и пясъкът и тревата! От снегът, носете очила, които предпазват дори и от страни.
- ▶ Не оставяйте децата да получат слънчев удар. Тяхната кожа е още по-чувствителна от тази на възрастните. Фланелна, крем за слънце, слънчеви очила и шапка са задължителни !
- ▶ Ако вземате лекарства, уверете се, че те са съвместили с излагането на слънце.

Отивайки на плаж, към 11ч., Жереми си облича банския и се отправя към водата. Викате го, но той вече изобщо не ви чува ! Като излезе от водата, той ляга върху постелката си с комикс в ръце. Какво ще му кажете ?

« Да ти кажа, Жереми, преди малко те виках докато тичаше да се изкъпеш. Знаеш ли защо ? Трябваше първо да се намажеш с крем за слънце, най-вече по тялото, раменете и ръцете. Но все още не е късно, дори е задължително. Ето, вземи тубичката. Намажи се навсякъде. Дори по ходилата. Ами даі, дори върху ходилата се изгаря ! След малко ще си облечеш и фланелката си. И после виж в чантата си, ще намериш очилата и шапката .Трябва да си сложиш. Слънцето е приятел, който не винаги ти желае доброто. ! »


Приятелката ви Амели тъкмо ви е изпратила следното писмо :

Здравей Делфин ! Какъв лош късмет ! Отново ми излезе херпес !!! Чеша се като луда ! Абе, ще мине. Виж на 6-ти март, Кевин има рожден ден и ти си поканена ! С Карло, разбира се !
Целувчици !
Амели

Вписанието „Добро здраве”(N°77), в рубриката неща и хитрости на читателите вие ще изрежете това :

Ревен

Rheum palmatum L. var. tanguticum Maxim.



Многогодишно тревисто растение с късо многоглавесто коренище и дълги до 1 м месести корени. Стъблото е право, до 2 м високо. Приосновните листа са с дълги до 30 см дръжки, стъбловите са с по-къси дръжки, а най-горните са почти приседнали. Листната петура на приосновните листа достига до 75 см в диаметър, в очертание с широко яйцевидна, дланевидно разделена на 5—7 дяла. Цветовете са бели, розови или червени, събрани в многоцветни метличести съцветия. Околоцветникът е прост, венчевиден, шестделен. Тичинките са 9. Плодът е триръбесто широко крилато орехче. Цъфти юли—август. Използват се коренищата и корените (*Radix et Rhizoma Rhei*). Родината на тангутския ревен е Централен Китай. Отглежда се в промишлени плантации в някои райони на СССР. У нас се отглежда само като декоративно растение.

В малки дози ревенът подобрява храносмилането, като увеличава стомашната секреция и тонизира мускулатурата на храносмилателните органи. Компреси с настойка от ревен лекуват успешно кожни инфекции – обриви, херпеси и др. В по-големи дози действа слабително или очистително. Корените, коренището и листата се използват при хроничен запек предимно като слабително средство поради съдържанието на антрахинони. Действието настъпва 8—10 часа след приемане, без да се повлиява функцията на стомаха и тънките черва. Дрогата може да бъде приложена едновременно с горчиви средства.

Отговорете на Амели с електронно писмо от няколко реда.

Сравни с примерните отговори C3 / 32-1.5

900 упражнения за професионална комуникация	Примерен отговор	C3 / 32 – 1.5
---	------------------	---------------

Отговорете на Амели с електронно писмо от няколко реда.

Съжалявам за случилото ти се ! Но по този повод,четох нещо в едно здравно списание(от една читателка... разбира се, аз не знам дали това ще помогне, но ти все пак може да пробваш !) Ето :

Против херпес, трябва да се яде ревен ! Да, не е сезона му, но читателката казва, че става също с компот от супермаркета ! При всички случаи, ти не рискувай нищо като опиташ ! Ще ти дам страницата от списанието, когато се видим, на 6-ти, за рождения ден на Кевин. Целувки !,

Делфин

900 упражнения за професионална комуникация	Упражнение	C3 / 32 – 1.6
		Eval. :

Ето какво ви казва лекарят, при когото карате стажа си :



« Когато г-жа Леонард дойде, кажете ѝ да провери, това което аз записах на диктофона вчера вечерта, ако тя не го е направила вече. Тя ще изпрати писмо до професор Бобило по спешност. Тя също трябва да измести срещата от 16ч в 18:15ч и да дойде при мен между две визитации. Ще ми поръча пица Маргарита точно за 13ч.. Имам 10 мин. за ядене. »

Г-жа Леонард идва и ви казва, че вече е проверила какво дотора е записал на диктофона. Напишете това, което трябва да ѝ предадете..

900 упражнения за професионална комуникация	Примерен отговор	С3 / 32 – 1.6
---	------------------	---------------

Ето какво ви казва лекарят, при когото карате стажа си :



« Когато г-жа Леонард дойде, кажете ѝ да провери, това което аз записах на диктофона вчера вечерта, ако тя не го е направила вече. Тя ще изпрати писмо до професор Бобило по спешност. Тя също трябва да измести срещата от 16ч в 18:15ч и да дойде при мен между две визитации. Ще ми поръча пица Маргарита точно за 13ч.. Имам 10 мин. за ядене. »

Г-жа Леонард идва и ви казва, че вече е проверила какво дотора е записал на диктофона. Напишете това, което трябва да ѝ предадете..


Г-жо Леонард, докторът ми остави бележки за вас : трябва да изпратите пощата до професор Бобило по спешност и да преместите срещата от 16ч в 18:15ч. Докторът иска да го посетите между две негови визитации. И последно, той иска да му поръчате пица Маргарита точно за 13ч., защото имал точно 10 мин за ядене. »

И като стажант може да добавите.... :

« И ако мога да помогна... »



Вие правите пресаждане на растения при ваш приятел цветар.



Една възрастна жена влиза и купува хибискус и пълзящ здравец. Тя ви пита как да я гледа на своя балкон.

Ето упътване за гледане за всяко едно цвете.

ХИБИСКУС

Вид на растението: храст с цветове

Цъфтеж: март до октомври

Изложение: ярка светлина

Височина: 4 до 5 м

Листа: постоянни

Температура: минимум 5° C през зимата, между 18 и 30° C през цялата година

Присаждане: през март

Подрязване: през пролетта за увеличаване на цъфтежа

Съвети: Забележителните цветове на хибискуса траят само един ден, те редовно се подновяват през лятото, стига само вие да му осигурявате топлина през цялата година. Хибискусът по произход е тропическо растение. Лятото, извадете го навън, но не пряко на слънце, и преди всичко не забравяйте да го поливате и да му слагате богата на азот тор на всеки 15 дена, което ще ви гарантира богат цвят. През зимата сложете хибискуса в слънчева стая с около 15 градусова температура и ограничете поливането.

ПЪЛЗАЩ ЗДРАВЕЦ

Вид на растението: цвете

Цъфтеж: от май до юли

Изложение: на слънце

Височина: 2 м

Листа: постоянни

Температура: минимум 2° C

Присаждане: през пролетта

Подрязване: през пролетта за увеличаване на цъфтежа

Съвети: Без съмнение, това е кралят за украса на балкони с цветове. Важното е да се определи едно обрے осветено място и да се полива и тори веднъж седмично. През зимата разрежете ващият здравец на около 15 см и го внесете в слънчева стая с температура между 10 и 15° C. през този период, мокрете по малко пръстта веднъж месечно.

Напишете това, което ще й кажете.



Вие правите пресаждане на растения при ваш приятел цветар.



Една възрастна жена влиза и купува хибискус и пълзящ здравец. Тя ви пита как да я гледа на своя балкон.

Ето упътване за гледане за всяко едно цвете.

<p>ХИБИСКУС</p> <p>Вид на растението: храст с цветове Цъфтеж : март до октомври Изложение : ярка светлина Височина: 4 до 5 м Листа : постоянни Температура : минимум 5° C през зимата, между 18 и 30° C през цялата година Присаждане : през март Подрязване : през пролетта за увеличаване на цъфтежа Съвети : Забележителните цветове на хибискуса траят само един ден, те редовно се подновяват през лятото, стига само вие да му осигурявате топлина през цялата година. Хибискусът по произход е тропическо растение. Лятото, извадете го навън, но не пряко на слънце, и преди всичко не забравяйте да го поливате и да му слагате богата на азот тор на всеки 15 дена, което ще ви гарантира богат цвят. През зимата сложете хибискуса в слънчева стая с около 15 градусова температура и ограничете поливането.</p>	<p>ПЪЛЗАЩ ЗДРАВЕЦ</p> <p>Вид на растението : цвете Цъфтеж : от май до юли Изложение : на слънце Височина : 2 м Листа : постоянни Температура : минимум 2° C Присаждане : през пролетта Подрязване : през пролетта за увеличаване на цъфтежа Съвети : Без съмнение, това е кралят за украса на балкони с цветове. Важното е да се определи едно обрешветено място и да се полива и торва веднъж седмично. През зимата разрежете вашият здравец на около 15 см и го внесете в слънчева стая с температура между 10 и 15°С. през този период, мокрете по малко пръстта веднъж месечно.</p>
---	---

Напишете това, което ще й кажете.

« За хибискуса, този тук, можете да го сложите на балкона си, но не на пряка слънчева светлина. Ще цъфти от май до октомври. Не забравяйте да го поливате и да го торите на всеки 15 дена за да има богат цъфтеж . През зимата, той не издържа на по-ниски температури от 5°. Ако стане по-студено, внесете го в слънчева стая, не го торете и поливайте много.

За пълзящият здравец , сложете го на слънце. Поливайте го, когато пръстта е суха и го торете веднъж седмично. През зимата, Разрежете здравеца си. Сложете го в слънчева, но не много гореща стая. Както при хибискуса , не го торете през зимата и мокрете почвата веднъж месечно. »

900 упражнения за професионална комуникация	Упражнение	C3 / 32 – 1.8
		Eval. :

Вечер работите в хотел. Клиентите имат молби, които вие трябва да предадете на колегите си сутринта :

- *Господин Дювал иска събуждане за 7:15ч.*
- *Госпожа Раул иска закуска в стаята си в 8:30ч точно: кафе с мляко и кроасани.*
- *Господин Да Понте иска събуждане в 6:35ч*
- *Господин Курнов иска черно кафе в стаята си в 7ч..*
- *Госпожа Дюжардан иска закуска си в стаята си в 8ч.*
- *Господин и госпожа Пику искат стаята им да бъде почистена след 10ч.*

Напишете бележка за вашият колега, като групирате и резюмирате получената информация, която трябва да предадете (може да направите табло, ако искате)

900 упражнения за професионална комуникация	Примерен отговор	С3 / 32 – 1.8
--	-------------------------	----------------------

Вечер работите в хотел. Клиентите имат молби, които вие трябва да предадете на колегите си сутринта :

- *Господин Добрев иска събуждане за 7:15ч.*
- *Госпожа Попов иска закуската в стаята си в 8:30ч точно: кафе с мляко и кроасани.*
- *Господин Петров иска събуждане в 6:35ч*
- *Господин Кулев иска черно кафе в стаята си в 7ч..*
- *Госпожа Йорданов иска закуската си в стаята си в 8ч.*
- *Господин и госпожа Колеви искат стаята им да бъде почистена след 10ч.*

Напишете бележка за вашият колега, като групирате и резюмирате получената информация, която трябва да предадете (може да направите табло, ако искате)

	Събуждане	Закуска в стаята	Други
Петров	6 часа 35		
Кулев		7h черно кафе	
Добрев	7 часа 15		
Йорданов		Закуска в стаята в 8 часа	
Попов		8h 30 Кафе с мляко и кроасани	
Г-н и г-жа Колеви			Почистване на стаята след 10 часа

900 упражнения за професионална комуникация	Упражнение	С3 / 32 – 1.9
		Eval. :

Лукас е сервитьор в пицария. Ето поръчките, които е записал в своето тефтерче за маза 3 (5 човека) :



- 1 мешена салата
- 1 риба треска

- 1 мешена салата
- 1 паниран шницел

- 1 аспержи
- 1 ребърца-добре изпечени

- 1 доматиена салата
- 1 риба треска

- 1 яйца с майонеза
- 1 ребърца-леко сурови



За да го улесни, Лука ще даде поръчката на готвача като групира поръчаните ястия и поръча първо салатите. Какво ще каже на готвача ?

Лукас е сервитьор в пицария. Ето поръчките, които е записал в своето тефтерче за маза 3 (5 човека) :



- 1 мешена салата
- 1 риба треска
- 1 мешена салата
- 1 паниран шницел
- 1 аспержи
- 1 ребърца-добре
изпечени
- 1 доматиена салата
- 1 риба треска
- 1 яйца с майонеза
- 1 ребърца-леко сурови



За да го улесни, Лука ще даде поръчката на готвача като групира поръчаните ястия и поръча първо салатите. Какво ще каже на готвача ?

2 мешени салати
1 доматиена салата
1 аспержи
1 яйца с майонеза

2 трески
1 шницел
2 ребърца, 1 добре изпечени и 1 леко сурови

900 упражнения за професионална комуникация	Упражнение	C3 / 32 – 1.10
		Eval. :

Наскоро сте прочели следното заглавие в рубриката « Всекидневие » да едно списание :

Какво да се прави в случай на буря ?

Бурите са често явление през лятото. Прости действия ни позволяват да се предпазим ефективно.

В движение

Ако сте в кола, останете в нея и карайте ! Купето ще ви предпази от гръмотевиците. Ако трябва да спрете, не го правете близо до самотно дърво или до електрически стълб защото те могат да бъдат ударени. С колело или с мотор, вие сте изложени, намерете подслон възможно най-бързо!

Вкъщи

В апартамент в града или в голямо село, вие сте защитени от гръмоотводи и други постройки при условие, че не отваряте широко вашите прозорци. Избягвайте теченията. Ако къщата ви е изолирана, прекъснете течението и затворете вратите и прозорците. Избягвайте да се къпете по време на буря, защото водата е електрифицирана, и оставете телефонните разговори за по-късно.

По време на разходка

На поле, не се подслонявайте под самотно дърво. Вървете с наведена глава. Ня лагайте, мократа земя е проводник. Не отваряйте чедъра си, преди всичко на открито защото дръжката му привлича гръмотевици. Ако сте започнали да се къпете, когато влесе светкавица, излезте бързо от водата. В планината, търсете стабилен подслон (църква, кошара...) *

** От статия на Фредерик Мопю Фламен в списание Телестар*

Разхождате се на село с приятел. Дъждът започва да вали много силно и се разразява буря. Вашият приятел отваря чадъра си и се затичва към едно голямо дърво точно в средата на поле. Вие веднага го спирате като му извиквате правилата за сигурност. Какво му извиквате ?

900 упражнения за професионална комуникация	Примерен отговор	С3 / 32 – 1.10
---	------------------	----------------

Наскоро сте прочели следното заглавие в рубриката « Всекидневие » да едно списание :

Какво да се прави в случай на буря ?

Бурите са често явление през лятото. Прости действия ни позволяват да се предпазим ефективно.

В движение

Ако сте в кола, останете в нея и карайте ! Купето ще ви предпази от гръмотевиците. Ако трябва да спрете, не го правете близо до самотно дърво или до електрически стълб защото те могат да бъдат ударени. С колело или с мотор, вие сте изложени, намерете подслон възможно най-бързо!

Вкъщи

В апартамент в града или в голямо село, вие сте защитени от гръмоотводи и други постройки при условие, че не отваряте широко вашите прозорци. Избягвайте теченията. Ако къщата ви е изолирана, прекъснете течението и затворете вратите и прозорците. Избягвайте да се къпете по време на буря, защото водата е електрифицирана, и оставете телефонните разговори за по-късно.

По време на разходка

На поле, не се подслонявайте под самотно дърво. Вървете с наведена глава. Ня лагайте, мократа земя е проводник. Не отваряйте чадъра си, преди всичко на открито защото дръжката му привлича гръмотевици. Ако сте започнали да се къпете, когато влесе светкавица, излезте бързо от водата. В планината, търсете стабилен подслон (църква, кошара...) *

* От статия на Фредерик Мотю Фламен в списание Телестар

Разхождате се на село с приятел. Дъждът започва да вали много силно и се разразява буря. Вашият приятел отваря чадъра си и се затичва към едно голямо дърво точно в средата на поле. Вие веднага го спирате като му извиквате правилата за сигурност. Какво му извиквате ?

« Ей ! Руди ! Върни се ! Не се приближавай до дървото, рискуваш да те удари гръм ! И затвори чадъра си ако не искаш гръм да падне върху него ! Виж, ще се снижим до земята без да мърдаме и ще чакаме да премине. Това е. И наведи главата си ! Ами знам, че ще се намокрим, но ти виждаш ли подслон на близо? »