

<b>900 упражнения за професионална комуникация</b>	<b>Педагогически указания</b>	<b>С3 / 33</b>
<b>Основна цел</b>	<b>С : РАЗБИРАНЕ НА СЪОБЩЕНИЕ</b>	
<b>Степен на трудност</b>	<b>2</b>	
<b>Междинна цел</b>	<b>3 : ДА СЕ РАЗБЕРЕ ПОСЛАНИЕТО</b>	
<b>Оперативна цел</b>	<b>3 : Да се обясни на някого технически документ, начин на използване, упътване, etc.</b>	
<b>Предварителни умения</b>	<ul style="list-style-type: none"> <li>- Да може да се четат фрази които се подразбират</li> <li>- Да може да се напише просто съобщение от няколко реда .</li> </ul>	
<b>Брой на предложените упражнения</b>	<b>5</b>	
<b>Обобщаващо упражнение</b>	<b>С3/33-1.5</b>	
<b>Приложение (примери)</b>		
<b>Евентуални забележки</b>		

900 упражнения за професионална комуникация	<b>Упражнение</b>	<b>C3 / 33 – 1.1</b>
		<b>Eval. :</b>



Вие със сигурност имате въщи машина за правене на кафе.

Ще обясните какви действия извършвате, за да си направите кафе, от начало до край.

Бъдете възможно най-точни и ясни в обясненията си.

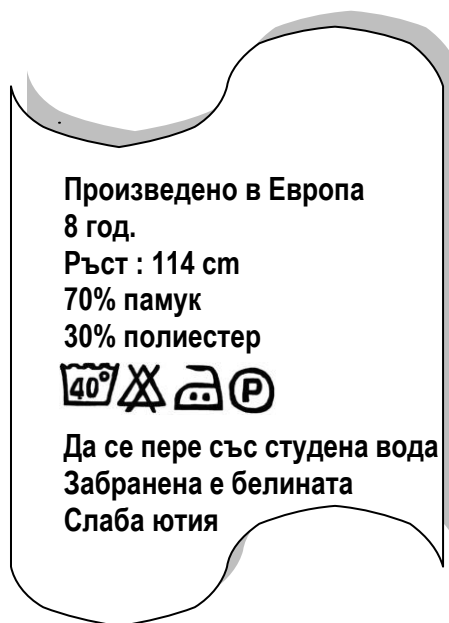
(Ако не можете да правите кафе, обяснете как правите чай или шоколад)

Напишете вашите обяснения тук :

**ПОКАЖЕТЕ ВАШАТА РАБОТА НА ПРЕПОДАВАТЕЛЯ**

900 упражнения за професионална комуникация	Упражнение	C3 / 33 – 1.2
		Eval. :

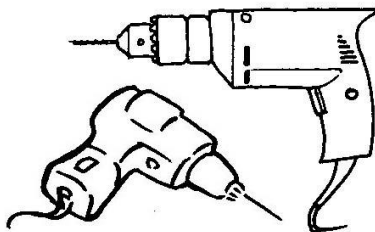
Това е етикет на дреха :



Напишете с пълни изречения цялата информация за прането, която дава този етикет.

**ПОКАЖЕТЕ ВАШАТА РАБОТА НА ПРЕПОДАВАТЕЛЯ**

900 упражнения за професионална комуникация	<b>Упражнение</b>	<b>C3 / 33 – 1.3</b>
		<b>Eval. :</b>



Ваш приятел е дошъл, за да ви помогне с ремонта вкъщи.

Обяснете му подробно как действа един от вашите електрически уреди, който той ще използва (бормашина, трион и т.н.)

Бъдете възможно най-точни и ясни в обясненията си.

Напишете вашите обяснения тук :

**ПОКАЖЕТЕ ВАШАТА РАБОТА НА ПРЕПОДАВАТЕЛЯ**

900 упражнения за професионална комуникация	Упражнение	С3 / 33 – 1.4
		Eval. :



Обяснете на по-малката си сестра, която е на 12 години, как във ваше отсъствие тя да си приготви някакво лесно ястие по ваш избор (варено яйце, спагети, ориз, пържола и т.н.)

Бъдете възможно най-точни и ясни в обясненията си.

Напишете обясненията си тук :

**ПОКАЖЕТЕ ВАШАТА РАБОТА НА ПРЕПОДАВАТЕЛЯ**

<b>900 упражнения за професионална комуникация</b>	<b>Обобщаващо упражнение</b>	<b>C3 / 33 – 1.5</b>
		<b>Eval. :</b>













Ето информация за вашата пералня.

Вашият малък братовчед е при вас за ваканцията. Той спортува активно и всеки ден се прибира с много изцапани дрехи. Вие го учите на това как да използва пералнята, за да си изпере дрехите с които е спортувал. Те са бели и памучни.

Бъдете възможно най-точни и ясни в обясненията си.

Напишете обясненията си следващата страница.

**ТАБЛИЦА НА ПРОГРАМИТЕ ЗА ПРАНЕ**

Програма		Про- грама	Тегло кг.	Темп. °C	Препарат		
					I	II	
Устойчиви тъкани Памук, лен	Бели тъкани	90	6	90°		•	•
	Памук, смесени устойчиви тъкани	60 P	6	60°	•	•	•
Памук, смесени тъкани	Устойчиви цветни тъкани	60 *	6	60°		•	•
	Устойчиви цветни тъкани	40	6	40°		•	•
	Неустойчиви цветове	30	6	30°		•	•
Памук	Неустойчиви цветове Студено пране		4	-			
Смесени и синтетични тъкани Смесени, устойчиви	Устойчиви цветове с предпране	60 P	3	60°	•	•	•
Памук, смесени и синтетични тъкани	Устойчиви цветни тъкани	60 **	3	60°		•	•
Синтетични, смесени памучни тъкани	Устойчиви цветни тъкани	50	3	50°		•	•
	Неустойчиви цветни тъкани	40	3	40°		•	•
Смесени, деликатни синтетични	Неустойчиви цветни тъкани	30	3	30°		•	•
	Неустойчиви цветни тъкани Студено пране		2	-			
Много деликатни тъкани	Деликатни	40 **	1,5	40°		•	•
	"Подходящи за машинно пране" вълнени тъкани	30 	1	30°		•	•
	"пране на ръка"	30 	1	30°		•	•
Специални програми	*	 	-	-			•
	* Изплакване	 	-	-			•
	* Бърза центрофуга		-	-			
	Изцеждане на водата		-	-			
	* Програма за пране на смесени тъкани	40 M&W	5	40°		•	•
	* Бърза 32 минутна програма	50 32' 	2	50°		•	•

