

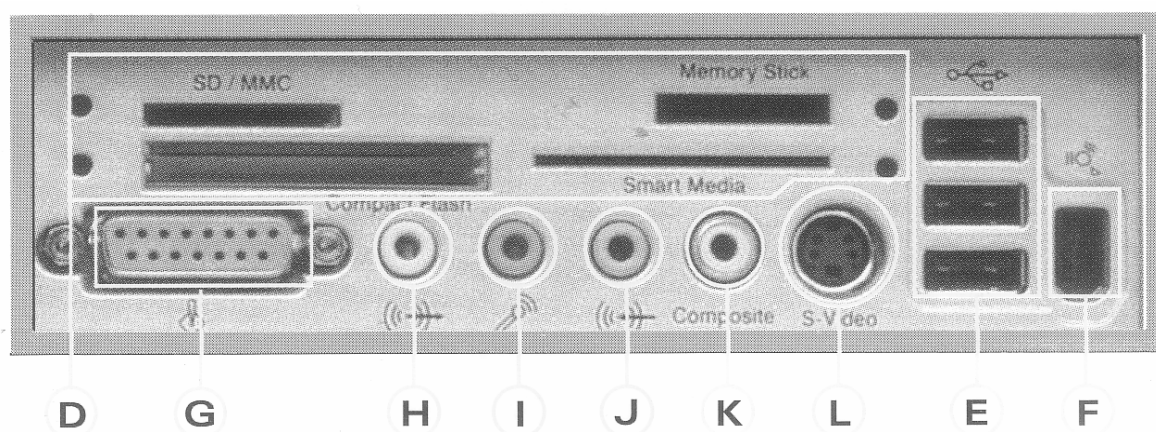
900 упражнения за професионална комуникация	Педагогически бележки	D1 / 35
<i>Основна задача</i>	D: ПИСАНЕ НА СЪОБЩЕНИЕ	
<i>Степен на трудност</i>	1	
<i>Следваща задача</i>	3 Напишете съобщение	
<i>Оперативна задача</i>	5 Напишете подробен документ.	
<i>Предварителни знания</i>	Способност да се пишат прости и комплексни изречения .	
<i>Брой упражнения</i>	7	
<i>Обобщителни упражнения</i>	D1 / 35 – 1.8	
<i>Евентуални забележки</i>		

900 упражнения за професионална комуникация	Пример	D1 / 35 - 1.1
--	---------------	----------------------

Често, ние не гледаме на нещата в подробности.

*Следващите упражнения
Се отнасят до подробното описание на документите.*

Тук можете да видите различните връзки в компютър.



Ние ще опишем документа подробно.

Документът показва различните съединители в един компютър.

Съединителите не са всички еднакви . Някои са кръгли, други са правоъгълни. И са с различни размери. 5 съединители са кръгли , а 9 са правоъгълни.

Съединителите са маркирани с букви .

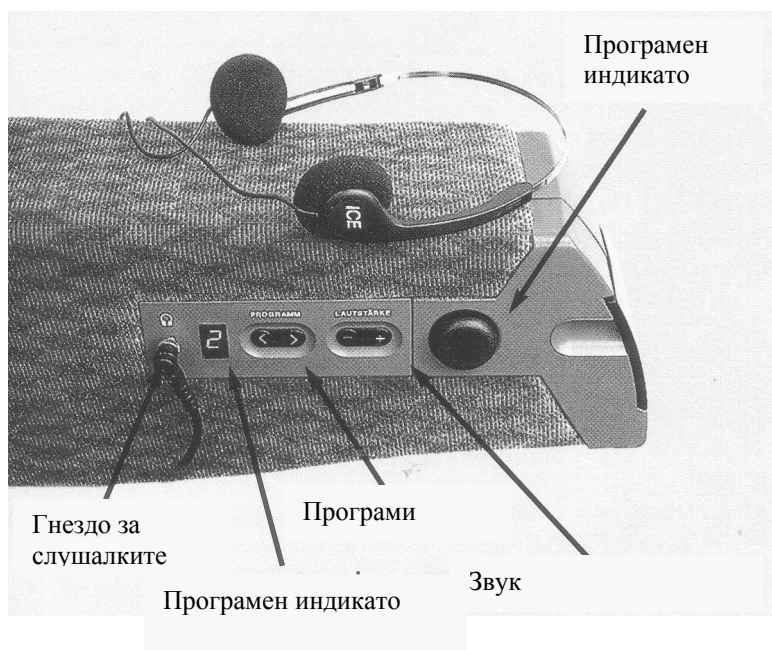
Буквите не са обяснени. Ако искаме обяснение, ще трябва да прочетем инструкциите.

900 упражнения за професионална комуникация	Упражнение	D1 / 35 - 1.2
		Eval.:

Музика и видео във влака

Ето аудио и видео система. Можете да я намерите в някои влакове, вградена в подпората за ръцете .

Опишете подробно какво можете да видите.



.....

.....

.....

.....

.....

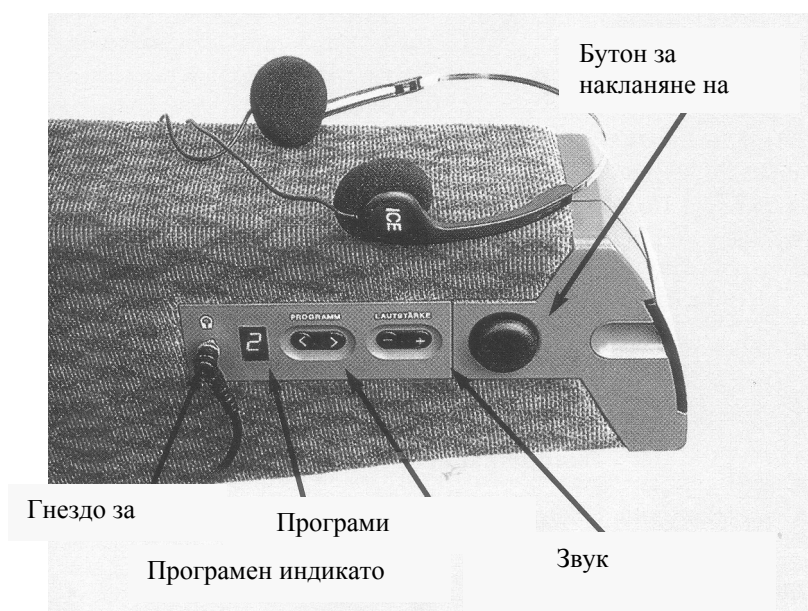
.....

.....

Музика и видео във влака

Ето аудио и видео система. Можете да я намерите в някои влакове, вградена в подпората за ръцете .

Опишете подробно какво можете да видите.



Снимката показва аудио-видео система. Тя е вградено в подпората за ръцете на седалката. Системата предлага музикални програми и видео филми. Можем да видим слушалки. Те могат да се пъкнат в специално за целта гнездо. Има бутон за смяна на програмите. В момента, се показва програма 2. Друг бутон ни позволява да нагласим силата на. Кръглата кнобка ни позволява да нагласим позицията на облегалката на седалката

Опишете тази снимка подробно.



.....

.....

.....

.....

.....

.....

.....

ВИЖТЕ ПРИМЕРНИТЕ ОТГОВОРИ D1/35-1.3

Опишете тази снимка подробно.



На тази снимка , ние можем да видим двама младежи. Момиче и момче . Те са вероятно на 15 или 16. Те стоят един срещу друг. Гледат се един друг, а момичето се усмихва . Тя носи розови панталони и обувки. Има черна риза с дълги ръкави. Косата и е кафява и сравнително къса. Момчето е къса руса коса. Той носи очила. Има суишърт и джинси . На краката има маратонки. Двамата са в съвременна сграда. Има големи прозорци и метални структури . През прозорците можем да видим стените навън. Те са от тухли в светъл цвят. Двамата младежи се гледат така, сякаш се разбират добре .

Опишете тази снимка подробно.



ВИЖТЕ ПРИМЕРНИТЕ ОТГОВОРИ D1/35-1.4

Опишете тази снимка подробно.



Това е изглед на града отгоре. На преден план можем да видим тревни площи. Има много хора по тях и около тях . Някои от тях седят на пейки ,а други вървят . Някои хора седят на тревата. В далечината, големи дървета напомнят парк. Дори още по-далеч, има много високи сгради . Могат да се видят дори още повече сгради отвъд. Градът се простира до където могат да видят очите. Това е много голям град.

Опишете тази снимка подробно.



ВИЖТЕ ПРИМЕРНИТЕ ОТГОВОРИ D1/35-1.5

Опишете тази снимка подробно.



Това е хранителен вагазин.

Има много продукти по рафтовете. Можем да видим тоалетна хартия и бутилки в средата. Можем също така да видим млечни продукти в хладилните шкафове. В дясно има сладолед във фризера. От зад има торби с котешка тоалетна на пода. Има на разположение кошници за клиентите. Изглежда, че една стара дама е единствения клиент. Тя носи малко бяло кученце. Дясната и ръка е поставена върху количката за пазаруване. Мъжът със синия халат вероятно е продавача. Той изглежда, че изслушва старата дама. Тя вероятно го пита за нещо.

Опишете тази снимка подробно.



.....

.....

.....

.....

.....


ВИЖТЕ ПРИМЕРНИТЕ ОТГОВОРИ D1/35-1.5

Опишете тази снимка подробно.



Ние сме в супермаркет. Сравнително млада дама е на каса N°3. Тя държи парче хартия в ръката си. Тя изглежда пита касиерката за нещо. Нейните покупки вече са отчетени на касата. Тя е купила яйца, вероятно и сирене. Моем също така да видим и няколко кофички кисело мляко и месо. Месото е опаковано с найлонова опаковка. Има една маруля в прозрачна найлонова торбичка. Касиерката е сложила лявата си ръка на машината. Тя е седнала и е облечена с жълт халат с къси ръкави. Този супермаркет се нарича МАСТОК. Името може да се види на стената.

Опишете тази снимка подробно.



.....

.....

.....


.....

.....

.....

ВИЖТЕ ПРИМЕРНИТЕ ОТГОВОРИ D1/35-1.7

Опишете тази снимка подробно.



Млад мъж и млада жена разговарят . Тя говори и посочва към шала му. Той е навел глава и прави жест с ръката си. Те седят на пейка в парка. Зад пейката има трева и след това дървета. В дясно , дълга стена изглежда, че затваря парка. Младата жена носи тениска и разкроена пола. Черният и чорапогащник отива на тениската и. Тя носи изискани обувки. Русата и коса е вързана на конска опашка . Младият мъж е също със светла коса , или вероятно червена. Той носи риза в светъл цвят и шалче. Сакото и панталоните му са тъмни. Той изглежда малко срамежлив. Младата жена изглежда се чувства по-удобно . Те изглеждат щастливи.

**900 упражнения за
професионална
комуникация**

Об общаващо упражнение

D1 / 35 - 1.8

Eval.:

Опишете тази снимка подробно.



ВИЖТЕ ПРИМЕРНИТЕ ОТГОВОРИ D1/35-1.8

Опишете тази снимка подробно.



Ето една странна гора. Дърветата са свързани с въжета. И вие можете да се покатерите върху въжетата! На тази снимка две момичета вървят по въжетата. Те се държат за други въжета за да не паднат. Имат сбруя около кръста и краката . Това е предпазна мярка за да ги спре от падане. Те вървят една зад друга. Те вероятно са по на десет години. Първото момиче се усмихва. Тя изглежда щастлива, че е там. Не можем да видим другото момиче много добре . Слънцето грее. Изглежда, че това наистина е хубав ден.