

900 Übungen zur Kommunikation im Beruf	Pädagogische Hinweise	B1 / 22
<i>übergreifendes Lernziel</i>	B: SICH INFORMIEREN - UNTERLAGEN SAMMELN	
<i>Schwierigkeitsgrad</i>	1	
<i>Lernbereich</i>	2: UNTERLAGEN SORTIEREN	
<i>konkretes Lernziel</i>	2: MATERIAL NACH EINEM EINZIGEN KRITERIUM ZUORDNEN untergeordnete Lernziele: 1.0: Material auswählen 2.0: Material zuordnen, organisieren 3.0: Material kombinieren	
<i>Voraussetzungen</i>	Die Fähigkeit einfache Wörter abzuschreiben. Das Beherrschen des Alphabets und der alphabetischen Ordnung (sonst zuerst Modul B1/21 anschauen).	
<i>Anzahl der Übungen</i>	1.0: 3 2.0: 4 3.0: 6	
<i>Abschlussübung</i>	B1/22-3.7	
<i>Anmerkungen</i>	<p>In der Abschlussübung (B1/21-3.7) entspricht nur die erste Frage dem Lernziel des Moduls. Die Autoren stellen im Unterrichtsmaterial „unterhaltsame“ Fragen und prüfen das erworbene Allgemeinwissen, wobei über Anhaltspunkte, wie die Kleidung einer Zeitepoche, geraten werden soll. Dabei geht es nicht darum, fehlende Antworten zu bestrafen, sondern so zu tun, als handele es sich zum Beispiel um ein Fernsehquiz. Oft finden die Lernenden die Vornamen der Personen nicht von alleine, aber erinnern sich an sie, wenn sie sie geschrieben sehen.</p>	



1: Hergé
Schöpfer von Tim



2: Tim und Struppi



3: Walt Disney



4: Die Figuren aus Tim und Struppi



5: Tim und Struppi

Asterix ist der Held eines Comics.
René Goscinny und Albert Uderzo haben
Asterix 1959 erschaffen.

6



7: Die Charakter von Asterix der Gallier



8: Asterix der Gallier

Hergé kommt von den Initialen seines richtigen Namens (Georges Rémi: RG). Er ist der berühmteste belgische Comiczeichner. Er hat die Figur Tim 1929 erschaffen. Die Comicalben mit „Tim und Struppi“ sind in 45 Sprachen übersetzt worden. Sie sind in der ganzen Welt bekannt. Hergé ist 1983 im Alter von 76 Jahren gestorben.

9



10: Asterix und Obelix



11: Charlie Chaplin

Tim ist der Held aus den Comics „Tim und Struppi“. Tim ist Reporter. Er wird immer von seinem Hund Struppi begleitet. Beide erleben allerlei Abenteuer. Er ist von ebenfalls sehr berühmten Figuren umgeben, wie Kapitän Haddock und dem tauben, zerstreuten Professor Bienlein. Die beiden katastrophalen Zwillinge, die Polizisten Schultze und Schulze, sind auch dabei.

12

FORTSETZUNG DER ÜBUNG AUF DER NÄCHSTEN SEITE.

900 Übungen zur Kommunikation im Beruf	<div>Übung</div> <div>(Seite 2)</div>	<div>B1 / 22 – 1.1</div> <div>Eval.</div>
--	---------------------------------------	---

**Auf Seite 1 wurde unterschiedliches Material vorgestellt
(Texte, Zeichnungen und Fotos).**

**Mehrere Materialien betreffen Tim und seinen Schöpfer.
Schreiben Sie die Nummern dieser Materialien!**

Nummern der **Materialien**:

Sehen Sie in der Lösung B1/22-1.1 nach!

900 Übungen zur Kommunikation im Beruf	Lösung	B1 / 22 – 1.1
---	---------------	----------------------

**Auf Seite 1 wurde unterschiedliches Material vorgestellt
(Texte, Zeichnungen und Fotos).**

**Mehrere Materialien betreffen Tim und seinen Schöpfer.
Schreiben Sie die Nummern dieser Materialien!**

Nummern der Materialien: 1 – 2 – 4 – 5 – 9 – 12

Die Fichte ist eng mit der Tanne verwandt.
Man nutzt sie wegen des Harzes und Holzes.
Man nutzt sie oft als Weihnachtsbaum.
Sie kann bis zu 50 Meter hoch werden.



Birke



Fichte

Der Mammutbaum ist ein Baum, der aus Kalifornien stammt (USA). Er kann eine Höhe von bis zu 140 Meter erreichen. Er kann mehr als 2000 Jahre alt werden.



20 bis 30 M.

Ahornbaum

Der Ahornbaum kommt in Wäldern mit gemäßigtem Klima vor. Sein Holz wird sehr gerne für die Herstellung von Möbeln verwendet. Er wird 250 Jahre alt. Ahornsirup ist beliebt.



Kastanie

Die Kastanie wird oft am Straßenrand gepflanzt. Sie erreicht eine Höhe von bis zu 30 Metern und wird 200 bis 300 Jahre alt.



Mammutbaum

Die *Birke* ist ein Baum aus Ländern mit kaltem oder gemäßigtem Klima. Ihre Rinde und ihr Holz sind weiß. Man verwendet es für die Tischlerei und um Papier herzustellen. Ihre Höhe beträgt etwa 30 Meter.

FORTSETZUNG DER ÜBUNG AUF DER NÄCHSTEN SEITE.

900 Übungen zur Kommunikation im Beruf	Übung (Seite 2)	B1 / 22 – 1.2
		Eval.



**Auf Seite 1 wurden unterschiedliche Materialien vorgestellt
(Texte und Fotos).**

**Diese Materialien informieren über Bäume.
Manche Bäume erreichen eine Höhe von über 40 Meter.
Schreiben Sie die Namen dieser Bäume auf!**

Namen der Bäume:

Sehen Sie in der Lösung B1/22-1.2 nach!

900 Übungen zur Kommunikation im Beruf	Lösung	B1 / 22 – 1.2
---	---------------	----------------------



**Auf Seite 1 wurde unterschiedliche Materialien vorgestellt
(Texte und Fotos).**

Diese Materialien informieren über Bäume.

Manche Bäume erreichen eine Höhe von über 40 Meter.

Schreiben Sie die Namen dieser Bäume auf!

Namen der Bäume:

Die Fichte

Der Mammutbaum

900 Übungen zur Kommunikation im Beruf	Übung	B1 / 22 – 1.3 Eval.
--	-------	------------------------



Sie wollen eine Ausbildung machen und einen Gesellenbrief bekommen.
Sie sind an Berufen der Lebensmittelindustrie interessiert.
Man spricht auch von der „Nahrungs- und Genussmittelindustrie“.
Schauen Sie sich diese Liste an und unterstreichen Sie die Berufe der Lebensmittelindustrie!

A

Animateur
Austernzüchter

B

Bäcker
Bademeister
Bergführer
Briefträger

E

Eiskonditor
Erzieher

F

Fahrlehrer
Fischhändler
Fliesenleger
Florist

G

Gärtner
Gipser
Glasbläser

J/K

Juwelier
Käsehändler
Kellner
Koch
Konditor
Konfiseur
Krämer
Kranführer

M/O

Maskenbildner
Möbelpacker
Optiker

R

Rahmengestalter

S/T

Sanitäter
Schokoladenfabrikant
Schweißer
Tontechniker

U

Uhrmacher

Sehen Sie in der Lösung B1/22-1.3 nach!

Unterstreichen Sie in der Liste die Berufe der Lebensmittelindustrie!

A

Animateur
Austernzüchter

B

Bäcker
Bademeister
Bergführer
Briefträger

E

Eiskonditor
Erzieher

F

Fahrlehrer
Fischhändler
Fliesenleger
Florist

G

Gärtner
Gipser
Glasbläser

J/K

Juwelier
Käsehändler
Kellner
Koch
Konditor
Konfiseur
Krämer
Kranführer

M/O

Maskenbildner
Möbelpacker
Optiker

R

Rahmengestalter

S/T

Sanitäter
Schokoladenfabrikant
Schweißer
Tontechniker

U

Uhrmacher



Hier eine Liste von Büchern:

Nr.	TITEL	AUTOR(EN)	VERLAG	JAHR
1	Die Klempnerei	Erwin Maass	Fachbuchverlag	1956
2	Was ist was? Elektrizität	Rainer Köthe	Tessloff	2001
3	Kleine Kunstgeschichte für Schreiner	Traugott Wöhrlin	DVA	2003
4	Grundkurs Holzbearbeitung.	David Day Albert Jackson	Urania Verlag	2000
5	Der Kunstschmied	Otto Schmirler	Wasmuth	1998
6	Elektrodynamik - Felder und Wellen	Heinrich Hora	S. Roderer Verlag	1994
7	Sanitär Installation 1996. Gas, Wasser, Haustechnik, Klempnerei	Manfred Jutte, Georg Fluhr, Andreas Mundle, Klaus Zeller	A. W. Gentner	1996
8	Lehrbuch für Klempner. T. 2	Bernhard Grossmann, Emil Thom, Arthur Wagner, Friedrich Ahlzweig	Jänecke	1961
9	Für den Kunstschmied. Entwürfe, Werkzeichnungen, Fotografien	Otto Schmirler	Wasmuth	2005
10	Der Elektroinstallateur	Wilhelm Lehmann	Killinger	1948
11	Der perfekte Heimhandwerker	Otto A Fischer	Naumann & Göbel	1987

FORTSETZUNG DER ÜBUNG AUF DER NÄCHSTEN SEITE.

900 Übungen zur Kommunikation im Beruf	Übung (Seite 2)	B1 / 22 – 2.1 Eval.
--	---------------------------	--------------------------------------

Schauen Sie sich die Bücherliste der 1. Seite an!
Ordnen Sie die Bücher nach Erscheinungsjahr!
Ordnen Sie beginnend beim Ältesten bis heute!

DATUM	Nr. DER TITEL

Sehen Sie in der Lösung B1/22-2.1 nach!

900 Übungen zur Kommunikation im Beruf	Lösung	B1 / 22 – 2.1
---	---------------	----------------------

Schauen Sie sich die Bücherliste der 1. Seite an!
Ordnen Sie die Bücher nach Erscheinungsjahr!
Ordnen Sie beginnend beim Ältesten bis heute!

DATUM	Nr. DER TITEL
1948	10
1956	1
1961	8
1987	11
1994	6
1996	7
1998	5
2000	4
2001	2
2003	3
2005	9

900 Übungen zur Kommunikation im Beruf	Übung	B1 / 22 – 2.2
		Eval.

Nehmen Sie die Bücherliste der Übung B1/22-2.1.
Ordnen Sie die Bücher nach Verlagen!
Schreiben Sie den Namen des Verlags und die Nummern der Titel auf!
Schreiben Sie die Verlage in der Reihenfolge der Liste auf!

NAME DER VERLÄGE	Nr. DER TITEL
Fachbuchverlag	1

Sehen Sie in der Lösung B1/22-2.2 nach.!

900 Übungen zur Kommunikation im Beruf	Lösung	B1 / 22 – 2.2
---	---------------	----------------------

Nehmen Sie die Bücherliste der Übung B1/22-2.1!
Ordnen Sie die Bücher nach Verlagen!
Schreiben Sie den Namen des Verlags und die Nummern der Titel auf!
Schreiben Sie die Verlage in der Reihenfolge der Liste auf!

NAME DER VERLÄGE	Nr. DER TITEL
Fachbuchverlag	1
Tessloff	2
DVA	3
Urania Verlag	4
Wasmuth	5 - 9
S. Roderer Verlag	6
A. W. Gentner	7
Jänecke	8
Killinger	10
Naumann & Göbel	11

900 Übungen zur Kommunikation im Beruf	Übung	B1 / 22 – 2.3
		Eval.

**Nehmen Sie die Bücherliste der Übung B1/22-2.1!
Ordnen Sie die Namen der Autoren in alphabetischer Reihenfolge!**

NAME DER AUTOREN
Ahlzweig

Sehen Sie in der Lösung B1/22-2.3 nach!

900 Übungen zur Kommunikation im Beruf	Lösung	B1 / 22 – 2.3
---	---------------	----------------------

**Nehmen Sie die Bücherliste der Übung B1/22-2.1!
Ordnen Sie die Namen der Autoren in alphabetischer Reihenfolge!**

NAME DER AUTOREN
Ahlzweig
Day
Fischer
Fluhr
Grossmann
Hora
Jackson
Jutte
Köthe
Lehmann
Maass
Mundle
Schmirler
Thom
Wagner
Wöhrlin
Zeller

900 Übungen zur Kommunikation im Beruf	Abschlussübung	B1 / 22 – 2.4
		Eval.

Nehmen Sie die Bücherliste der Übung B1/22-2.1!

Schreiben Sie die Nummern der Titel über Klempnerei auf!

Klempnerei




Sehen Sie in der Lösung B1/22-24 nach!

900 Übungen zur Kommunikation im Beruf	Lösung	B1 / 22 – 2.4
---	---------------	----------------------

Nehmen Sie die Bücherliste der Übung B1/22-2.1!


Schreiben Sie die Nummern der Titel über Klempnerei auf!

Klempnerei
<p>1</p> <p>7</p> <p>8</p>




**Hier eine Liste mit Tieren.
Die Buchstaben (A, B, C usw.) verweisen auf:**


- den Namen des Tieres
- seine Laufgeschwindigkeit in km/h.
- seine durchschnittliche Lebenserwartung in Jahren



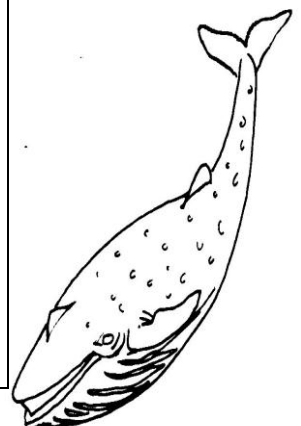
A. Kamel	B. Wal	C. Löwe
D. Elefant	E. Pferd	F. Hund
G. Gans	H. Schwein	I. Kaninchen



C. 40 Jahre	A. 40 Jahre
B. 90 Jahre	F. 10 bis 20 Jahre
E. 25 bis 30 Jahre	G. 25 Jahre
H. 10 Jahre	I. 6 bis 8 Jahre
D. 70 Jahre	



A. 25 km/h	E. 70 km/h
D. 40 km/h	C. 80 km/h
F. 32 km/h	B. 48 km/h
G. 140 km/h	I. 38 km/h
H. 18 km/h	



FORTSETZUNG DER ÜBUNG AUF DER NÄCHSTEN SEITE

900 Übungen zur Kommunikation im Beruf	<div>Übung</div> <div>(Seite 2)</div>	<div>B1 / 22 – 3.1</div> <div>Eval.</div>
--	---------------------------------------	---

Schauen Sie sich die Tabelle der 1. Seite an!

Ordnen Sie die Tiere!

**Beginnen Sie mit dem langsamsten!
Enden Sie mit dem schnellsten!**

LAUFGESCHWINDIGKEIT	NAME DES TIERES	LEBENSERWARTUNG

Sehen Sie in der Lösung B1/22-3.1 nach!



Schauen Sie sich die Tabelle der 1. Seite an.!

Ordnen Sie die Tiere!

**Beginnen Sie mit dem Langsamsten!
Enden Sie mit dem Schnellsten!**



LAUFGESCHWINDIGKEIT	NAME DES TIERES	LEBENSERWARTUNG
18 km/h	Schwein	10 Jahre
25 km/h	Kamel	40 Jahre
32 km/h	Hund	10 bis 20 Jahre
38 km/h	Kaninchen	6 bis 8 Jahre
40 km/h	Elefant	70 Jahre
48 km/h	Wal	90 Jahre
70 km/h	Pferd	25 bis 30 Jahre
80 km/h	Löwe	40 Jahre
140 km/h	Gans	25 Jahre

Schauen Sie sich die Bilder an und gehen Sie zur nächsten Seite!



1



2



3



4



5



7



6



8

FORTSETZUNG DER ÜBUNG AUF DER NÄCHSTEN SEITE.

900 Übungen zur Kommunikation im Beruf	<div style="text-align: center;"> Übung (Seite 2) </div>	<div style="text-align: center;"> B1 / 22 – 3.2 Eval. </div>
--	--	---

Schreiben Sie die Nummern der gefragten Bilder auf:

1. Welche Bilder haben etwas mit Musik zu tun?

→ **Die Bilder Nr.:**

2. Auf welchen Bildern sind Kostüme aus dem Theater?

→ **Die Bilder Nr.:**

3. Auf welchen Bildern sind Landschaften?

→ **Die Bilder Nr.:**

3. Welche Bilder zeigen eine Aufführung oder ein Konzert?

→ **Die Bilder Nr.:**

Sehen Sie in der Lösung B1/22-3.2 nach!

900 Übungen zur Kommunikation im Beruf	Lösung	B1 / 22 – 3.2
---	---------------	----------------------

Schreiben Sie die Nummern der gefragten Bilder auf:

1. Welche Bilder haben etwas mit Musik zu tun?

→ Die Bilder Nr.: 7 und 8

2. Auf welchen Bildern sind Kostüme aus dem Theater?

→ Die Bilder Nr.: 2, 3, 4 und 6

3. Auf welchen Bildern sind Landschaften?

→ Die Bilder Nr.: 1 und 5


3. Welche Bilder zeigen eine Aufführung oder ein Konzert?

→ Die Bilder Nr.: 4, 7 und 8







**Hier eine Liste von berühmten Persönlichkeiten.
Die Zahlen (1, 2, 3 usw.) verweisen auf:**

- den Name der Person
- die Nationalität
- den Beruf
- die Epoche (in welchem Jahrhundert er gelebt hat)



Name	Beruf	Nationalität	Epoche (Jahrhundert)
1 - Mozart	8 - Maler, Radierer, Bildhauer	4 - österreichisch	6 – 18./19. Jh.
2 – Da Vinci	11 - Musiker	7 - italienisch	3 - 19./20. Jh.
3 - Picasso	1 - Musiker	5 - italienisch	10 - 17./18. Jh.
4 – Van Gogh	9 - Maler	2 - holländisch	8 - 20. Jh.
5 - Vivaldi	7 - Bildhauer	11 - polnisch	2 - 15./16. Jh.
6 - Beethoven	2 - Maler, Bildhauer, Architekt, Ingenieur und Gelehrter	1 - österreichisch	11 - 19. Jh.
7 - Rodin	10 - Musiker	8 - spanisch	4 - 19. Jh.
8 - Dalí	5 - Musiker	10 - deutsch	7 - 19./20. Jh.
9 - Monet	3 - Maler, Zeichner, Bildhauer	3 - spanisch	1 - 18. Jh.
10 – Bach (J.S.)	6 - Musiker	9 - deutsch	5 - 17./18. Jh.
11 - Chopin	4 - Maler	6 - polnisch	9 - 19./20. Jh.



FORTSETZUNG DER ÜBUNG AUF DER NÄCHSTEN SEITE.

Schauen Sie sich die 1. Seite an!
Ordnen Sie die Personen nach Berufen!

Schreiben Sie

- ihren Namen
- ihre Nationalität
- ihre Epoche

in die Spalten der Tabelle.

(Vorsicht, einige Namen können in zwei Spalten auftauchen.)

Musiker	Bildhauer	Maler

Nur zum Spaß ein paar Fragen wie in einem Fernsehquiz:

1. Erkennen Sie die Porträts?

2. Kennen Sie die Vornamen der Persönlichkeiten?

(Antworten in der Lösung)

Sehen Sie in der Lösung B1/22-3.3 nach!

Schauen Sie sich die 1. Seite an!
Ordnen Sie die Personen nach Berufen!

Schreiben Sie

- ihren Namen**
- ihre Nationalität**
- ihre Epoche**

in die Spalten der Tabelle.

(Vorsicht, einige Namen können in zwei Spalten auftauchen.)

Musiker	Bildhauer	Maler
Mozart österreichisch 18. Jh.	Leonardo da Vinci italienisch 15./16. Jh.	Leonardo da Vinci italienisch 15./16. Jh.
Vivaldi italienisch 17./18. Jh.	Picasso spanisch 19./20. Jh.	Picasso spanisch 19./20. Jh.
Beethoven deutsch 18./19. Jh.	Rodin französisch 19./20. Jh.	Van Gogh holländisch 19. Jh.
Bach deutsch 17./18. Jh.	Dalì spanisch 20. Jh.	Dalì spanisch 20. Jh.
Chopin polnisch 19. Jh.		Monet französisch 19./20. Jh.

Nur zum Spass ein paar Fragen wie in einem Fernsehquiz:

1. Erkennen Sie die Porträts?

2. Kennen Sie die Vornamen der Persönlichkeiten?

(Antworten auf den 2. und 3. Seite der Lösung)



Chopin

*Fragen des Fernsehquiz:
Erkennen Sie einige Porträts?*


FÜR DIE VORNAMEN, GEHEN SIE AUF SEITE 3
(DENKEN SIE NOCH EIN WENIG NACH!)



Bach




Vivaldi



Beethoven



Mozart




Picasso




Leonardo
da Vinci

MOZART (österreichischer Musiker, 18. Jahrhundert)
LEONARDO DA VINCI (Maler, Bildhauer, Architekt,
Ingenieur und italienischer Gelehrter, 15. /16. Jahrhundert)
PICASSO (spanischer Maler, Zeichner, Radierer und Bildhauer,
19. /20. Jahrhundert)
VAN GOGH (holländischer Maler, 19. Jahrhundert)
VIVALDI (italienischer Musiker, 17. /18. Jahrhundert)
BEETHOVEN (deutscher Musiker, 18. /19. Jahrhundert)
RODIN (französischer Bildhauer, 19. /20. Jahrhundert)
DALI (spanischer Maler, Radierer, Bildhauer, 20. Jahrhundert)
MONET (französischer Maler, 19. /20. Jahrhundert)
BACH (deutscher Musiker, 17. /18. Jahrhundert)
CHOPIN (polnischer Musiker, 19. Jahrhundert)




Rodin



Van Gogh Selbstporträt



Monet Selbstporträt



Dalí Selbstporträt



Frédéric Chopin

UND DIE VORNAMEN!



Johann-Sebastian Bach




*Wolfgang Amadeus
Mozart*



Antonio Vivaldi



*Ludwig van
Beethoven*



Pablo Picasso




Leonardo da Vinci

MOZART (österreichischer Musiker, 18. Jahrhundert)
LEONARDO DA VINCI (Maler, Bildhauer, Architekt,
Ingenieur und italienischer Gelehrter, 15. /16. Jahrhundert)
PICASSO (Maler, Zeichner, Radierer und Bildhauer
spanisch, 19. / 20. Jahrhundert)
VAN GOGH (holländischer Maler, 19. Jahrhundert)
VIVALDI (italienischer Musiker, 17. /18. Jahrhundert)
BEETHOVEN (deutscher Musiker, 18. /19. Jahrhundert)
RODIN (französischer Bildhauer, 19. /20. Jahrhundert)
DALI (spanischer Maler, Radierer, Bildhauer, 20. Jahrhundert)
MONET (französischer Maler, 19. /20. Jahrhundert)
BACH (deutscher Musiker, 17. /18. Jahrhundert)
CHOPIN (polnischer Musiker, 19. Jahrhundert)




Auguste Rodin



Vincent Van Gogh



Claude Monet



Salvador Dalí