

<b>900 Übungen zur Kommunikation im Beruf</b>	<b>Pädagogische Hinweise</b>	<b>B3 / 12</b>
<i>übergreifendes Lernziel</i>	<b>B: Sich informieren / Unterlagen sammeln</b>	
<i>Schwierigkeitsgrad</i>	<b>3</b>	
<i>Lernbereich</i>	<b>1: Material recherchieren</b>	
<i>konkretes Lernziel</i>	<b>2: Eine Recherche mit Hilfe des Internets betreiben</b> <b>1.0: Einfache Suche</b> <b>2.0: Erweiterte Suche</b>	
<i>Voraussetzungen</i>		
<i>Anzahl der Übungen</i>	<b>14: Im gesamten Modul folgen auf die Erklärungen kleine Übungen, die entweder ausgewertet oder auch nicht ausgewertet werden können.</b>	
<i>Exercice de synthèse</i>	<b>B3/12-1.8</b> <b>B3/12-2.9</b>	
<i>Anmerkungen</i>	<ul style="list-style-type: none"> <li>- Bei der Konzeption dieses Moduls haben wir uns für die Suchmaschine Google entschieden, da sie zum Zeitpunkt der Erstellung des Moduls 2006 am weitesten verbreitet war.</li> <li>- Einen Computer pro Lernenden einplanen.</li> <li>- Die folgenden Übungen dienen als Anhaltspunkt. Es kann im Interesse des Ausbilders sein, sie zu variieren, indem er andere Themen, andere Suchbegriffe oder einen anderen Gegenstand wählt.</li> <li>- Es kann auch interessant sein, Online-Zeitschriften zu besuchen, deren Inhalt mit der spezifischen Arbeit der Lernenden zu tun hat.</li> </ul>	



## **Die Internetrecherche**

### **Praxis**

#### **Was ist das Internet?**

**Es ist ein weltweites Netzwerk. Dort kann man Informationen finden oder anbieten. Es gibt sehr viele Informationen. Die Schwierigkeit ist genau das zu finden, was man sucht!**

Wenn Sie Anfänger(in) sind, folgen Sie diesem Modul Seite für Seite.

Wenn Sie bereits im Internet recherchiert haben, können Sie sich vielleicht verbessern. Dafür sollten Sie dem Modul ab der Übung B3/12-2-1 folgen.

#### **Was ist eine Internetrecherche?**

##### **Zusammenfassung und Beispiel...**

Sie suchen eine oder mehrere Informationen über etwas.

Sie geben einen oder mehrere Suchbegriffe ein.

Auf dem Bildschirm erscheint eine ganze Liste von „Webseiten“ (d.h. Internetadressen), unter denen Sie wählen müssen.

Um Ihnen bei Ihrer Entscheidung behilflich zu sein, finden Sie unter jeder „Webseite“ 2 oder 3 Zeilen, die Ihnen eine Vorstellung vom Inhalt der Seite gibt.

Klicken Sie auf die Adresse der Webseite, erscheinen alle darin enthaltenen Informationen auf dem Bildschirm Ihres Computers!

**BEISPIEL AUF DER NÄCHSTEN SEITE.**

*Ich suche Informationen über grünen Tee.  
Ich tippe **GRÜNER TEE** an der vorgesehenen Stelle ein  
und erhalte die erste Seite mit Webseiten über grünen Tee. Hier sind sie...*

Führende Teefachgeschäfte

350 Qualitätstees vom Tee-Experten versandkostenfrei (D) online kaufen  
[www.teegschwendner.de](http://www.teegschwendner.de)

Raritäten **Grüner Tees**

Grüne Tees ausgesuchter Qualität in unserem Online-Shop  
[www.Betty-Darling.de](http://www.Betty-Darling.de)

**Grüner Tee**

(Grüntee) ist ein Getränk mit gesundheitsfördernder Wirkung.  
[www.nurnatur.de/gruener\\_tee.php](http://www.nurnatur.de/gruener_tee.php)

Der grüne **Tee** - Inhaltsstoffe, Wirkung, Zubereitung

Grüner Tee hat tatsächlich eine leicht grüne Farbe in der Tasse. ... Heute ist grüner Tee wieder beliebt, man kann ihn auch aromatisiert oder mit ...  
[www.aok.de/bund/rd/89944.htm](http://www.aok.de/bund/rd/89944.htm)

Quarks & Co - Wunderdroge **Grüner Tee**?

Aber ist grüner Tee wirklich so gesund?  
Und ist er tatsächlich gesünder als sein ... Um zu beweisen, dass Tee - und im besonderen grüner Tee - gesund macht, ...  
[www.quarks.de/dyn/6041.phtml](http://www.quarks.de/dyn/6041.phtml)

**Grüner Tee** (Grüntee)

Grüner Tee ist ein Getränk mit gesundheitsfördernder Wirkung.  
[www.nurnatur.de/gruener\\_tee.php](http://www.nurnatur.de/gruener_tee.php)

Ein Buch über **Tee: Grüner Tee**

Bei der Schwarztee-Herstellung werden viele auf den Menschen günstig wirkende ... Grüner Tee wird seit altersher in China und Japan getrunken. ...  
[www.teebuch.de/005.htm](http://www.teebuch.de/005.htm)

**Grüner Tee** aus Japan

Informationen zu Anbau und Zubereitung von grünem Tee sowie der Teezeremonie.  
[www.benjowskitea.de/japan/japan.htm](http://www.benjowskitea.de/japan/japan.htm)

Hobbytip Nr.287 - Lange leben und grünen **Tee** trinken

Grüner Tee und schwarzer Tee werden aus der gleichen Pflanze gewonnen. ...  
Aber grüner Tee soll ohnehin niemals lange gelagert werden. ...  
[www.hobbythek.de/archiv/287/](http://www.hobbythek.de/archiv/287/)

Eistees - Cocktails mit **Grünen Tee**

Tee war früher stets **Grüner Tee**, schwarzen Tee gibt es erst seit zwei ... Grüner Tee unterscheidet sich bis zur Verarbeitung nicht vom Schwarzen Tee, ...  
[www.tee.org/eistees/gruenertee.html](http://www.tee.org/eistees/gruenertee.html)

*Wenn ich nicht finde, was ich wollte, klicke ich am Ende der Liste auf die folgenden Seiten:*

*1 – 2 – 3 – 4 – 5 – 6 – 7 – 8 – 9 – 10...*

**Suchmaschinen**

Wir haben noch nicht gesagt, WO man für die Recherche das Schlagwort oder die Schlagwörter eingeben muss...

Das System, das die Recherche nach Informationen im Internet ermöglicht, wird **SUCHMASCHINE** genannt.

Es gibt viele Suchmaschinen.

- **Allgemeine Suchmaschinen**, wo man alles Mögliche findet! Die am häufigsten verwendeten sind zum Beispiel: Google, MSN, Yahoo, Altavista, Lycos.

Die am häufigsten verwendete ist jetzt, da wir das Modul entwerfen, Google. Sie ist für das gesamte Modul unsere Suchmaschine.

- **Spezielle Suchmaschinen**, bei denen die angezeigten Informationen ein spezielles Thema oder einen speziellen Gegenstand betreffen. Das sind zum Beispiel Suchmaschinen für Stellenangebote, Kunst und Kultur, Reisen, Shopping, Tiere, Computerspiele...

**Wie geht das?**

Wenn Sie auf Start und dann auf Internet klicken, wird mit großer Wahrscheinlichkeit die Startseite der Suchmaschine Google auf dem Bildschirm erscheinen. Wenn nicht, drücken Sie auf Datei dann Öffnen und geben Sie die Internetadresse von Google ein: **www.google.de**

Die Startseite von Google erscheint auf dem Bildschirm.

**Ob Google oder eine andere Suchmaschine, die Suchmethode bleibt immer dieselbe.**

Auf der Startseite von Google finden Sie Folgendes:

Web Bilder Groups Verzeichnis News Froogle Mehr

Erweiterte Suche  
Einstellungen

Suche in: ☐ Web ☐ Seiten auf Deutsch ☐ Seiten aus Deutschland

In diesem Feld genügt es, den oder die Ihrer Recherche entsprechenden Begriff(e) einzugeben.

**Aber es ist trotzdem nicht einfach, schnell genau das zu finden, was man sucht!  
Es gibt Regeln...**

**GEHEN SIE ZUR NÄCHSTEN SEITE.**

900 Übungen zur Kommunikation im Beruf	<b>Erklärung und Übung</b>	<b>B3 / 12 – 1.4</b>
		<b>Eval.:</b>

**Was soll in das Feld eingetippt werden?**

Einen oder mehrere Begriff(e) in das Feld tippen (bzw. „eingeben“) nennt man „Suchanfrage“.

**Welche Buchstaben verwenden?**

Sie können die Begriffe Ihrer „Suchanfrage“:

- in Großbuchstaben
- in Kleinbuchstaben
- mit oder ohne Umlaut (ä oder ae, ö oder oe usw.)  
eingeben.

*Die Suchmaschine deutet Ihre Begriffe immer in Kleinbuchstaben.*

Sie suchen zum Beispiel Informationen zu einem Rezept für Käsekuchen.  
Sie könnten folgendes eingeben:

KÄSEKUCHEN (in Großbuchstaben)  
oder  
Käsekuchen (mit Groß- und Kleinbuchstaben)  
oder  
käsekuchen (in Kleinbuchstaben)  
oder  
kaesekuchen (ohne Umlaut)

→ Sie erhalten genau dieselbe Trefferliste.

Versuchen Sie es jetzt am Computer mit dem folgenden Begriff in verschiedenen Schreibweisen (in Großbuchstaben oder in Kleinbuchstaben) und klicken Sie jedes Mal auf Google-Suche:

**Kamelie**

Erhalten Sie dieselbe Trefferliste?

**GEHEN SIE ZUR NÄCHSTEN SEITE.**

<b>900 Übungen zur Kommunikation im Beruf</b>	<b>Erklärung und Übung</b>	<b>B3 / 12 – 1.5</b> <b>Eval.:</b>
---	----------------------------	---------------------------------------

Sie können also die Begriffe mit beliebigen Buchstaben tippen (oder „eingeben“).

Das ist praktisch!

Aber wenn sie beim Eingeben des Begriffes einen Fehler machen?...

Um das Wetter von morgen zu erfahren, schauen Sie im Internet auf die Wetterseite.

Anstatt **Wetter** zu schreiben, tippen Sie **WETTET**, weil Sie auf die danebenliegende Taste **t** gekommen sind...

Die Suchmaschine sucht nach dem (für sie!...) am ähnlichsten Begriff, indem sie interpretiert, was Sie geschrieben haben. In unserem Fall bietet sie, da der Anfang des Wortes stimmt, die Suche nach dem richtigen Wort **Wetter** an.

Aber das funktioniert nicht immer. Es kommt darauf an, wo der Fehler im Wort liegt und um was für einen Fehler es sich handelt.

Daher ein Tipp:

<b>Versuchen Sie immer die richtigen Wörter einzugeben, so gewinnen Sie Zeit!</b>
---

**Üben Sie!**

Geben Sie den Begriff **Wettet** ein und klicken Sie [Google-Suche](#).

Zu welchem Ergebnis kommen Sie?

Versuchen Sie andere Tippfehler des Wortes **Wetter** und schauen Sie, wie die Suchmaschine ihre Eingabe interpretiert.

**GEHEN SIE ZUR NÄCHSTEN SEITE.**

<b>900 Übungen zur Kommunikation im Beruf</b>	<b>Erklärung und Übung</b>	<b>B3 / 12 – 1.6</b>
		<b>Eval.:</b>

### Das präzise Wort

Die Suchmaschine sucht nur nach Webseiten, die Ihrem Suchbegriff entsprechen.

Geben Sie zum Beispiel den Begriff **reiten** ein, wird die Suchmaschine nichts über:

- **Ritter**
  - **Ritterschaft**
  - **Ritterroman**
- suchen.

Geben Sie 2 Begriffe ein, bietet Ihnen die Suchmaschine die Lösung an, die sie gefunden hat.

Wenn Sie **berlin air** eingeben, da Sie auf der Suche nach einer Fluggesellschaft sind, wird die Suchmaschine Google Ihnen **Air Berlin** anbieten. Google interpretiert Ihre Anfrage nach den erzielten Treffern. Allerdings kann die Suchmaschine auch falsch liegen...

### Üben Sie!

Geben Sie **Schale Ei** ein und klicken Sie auf Google-Suche.

Zu welchem Ergebnis kommen Sie?

Versuchen Sie weitere Begriffe ihrer Wahl zu verdrehen und klicken Sie auf Google-Suche.

Zu welchem Ergebnis kommen Sie?

**GEHEN SIE ZUR NÄCHSTEN SEITE.**

900 entraînements à la communication professionnelle	<b>Erklärung und Übung</b>	<b>B3 / 12 – 1.7</b>
		<b>Eval.:</b>

### Ergebnisse auf Deutsch

Geben Sie den Begriff **Sandwich** ein und klicken Sie auf **Google-Suche**.

Zu welchem Ergebnis kommen Sie?

→ Viele Ergebnisse sind auf Englisch, was Ihnen nicht unbedingt hilft!

**Klicken Sie jetzt auf Seiten auf Deutsch:**

The screenshot shows the Google search interface. At the top, there are tabs for 'Web', 'Bilder', 'Groups', 'Verzeichnis', 'News', 'Froogle', and 'Mehr'. Below these is a search bar containing the text 'Google-Suche'. To the right of the search bar are links for 'Erweiterte Suche' and 'Einstellungen'. Below the search bar, there is a section labeled 'Suche in :'. It contains three radio buttons: 'Web' (which is selected), 'Seiten auf Deutsch', and 'Seiten aus Deutschland'. An arrow points from the text 'Klicken Sie jetzt auf Seiten auf Deutsch:' to the 'Seiten auf Deutsch' radio button. Above the 'Seiten auf Deutsch' radio button, there is a small box containing the text 'Auf gut Glück!'.

Klicken Sie dann auf **Google-Suche**.

Zu welchem Ergebnis kommen Sie?

→ Alle Ergebnisse sind auf Deutsch, was sicher praktischer für Sie ist ...

Was ist passiert?

- Entweder haben die englischen (oder amerikanischen) Ergebnisse eine deutsche Übersetzung,
- oder die englischen oder amerikanischen Webseiten ohne Übersetzung sind aus der Trefferliste entfernt worden.

Suchen Sie ausschließlich deutsche Ergebnisse, klicken Sie direkt auf ☐ **Seiten auf Deutsch**.

WENN SIE MEHR DARÜBER WISSEN WOLLEN, GEHEN SIE ZUR ÜBUNG B3/12-2.1.



<b>900 Übungen zur Kommunikation im Beruf</b>	<b>Abschlussübung</b>	<b>B3 / 12 – 1.8</b>
---	-----------------------	----------------------

**1. Sie wollen wissen, in wie vielen Filmen der Schauspieler Leonardo DiCaprio gespielt hat.**

**Suchen Sie im Internet, bis Sie etwas gefunden haben!**

**2. Sie wollen wissen, wer das Buch „Von der Erde zum Mond“ geschrieben hat.**

**Suchen Sie im Internet, bis Sie etwas gefunden haben!**

**3. Sie wollen wissen, wie viele Einwohner Rom hat.**

**Suchen Sie im Internet, bis Sie etwas gefunden haben!**

**4. Sie wollen Marken und Preise der modernsten Handys wissen.**

**Suchen Sie im Internet, bis Sie etwas gefunden haben!**

**WENN SIE MEHR DARÜBER WISSEN WOLLEN, GEHEN SIE ZUR NÄCHSTEN SEITE.**

**Wie viele Wörter muss man eingeben?**

Wenn Sie nur einen Begriff eingeben, ist die „Suchanfrage“ oft zu vage gehalten, um das erwünschte Ergebnis zu erzielen.

**Beispiel:**

**Sie wollen das Geburtsdatum von Einstein erfahren.**

Geben Sie **Einstein** (oder auch **Albert Einstein**) ein, erhalten Sie eine vollständige Biographie, seine Forschungsarbeiten, seine Entdeckungen, eben alles über Einstein! Sie werden viel Zeit auf all den angebotenen Webseiten verbringen, nur um das Geburtsdatum des Wissenschaftlers heraus zu finden.

**Übung**

**1. Geben Sie das Geburtsdatum von Einstein ein und klicken Sie auf Google-Suche.**

**Schauen Sie alle Ergebnisse der ersten Seite an. Was fällt Ihnen auf?**

**Notieren Sie hier Ihre Beobachtungen.**

**2. Geben Sie jetzt einen anderen ähnlichen Suchbegriff ein und schauen Sie auf die Ergebnisse. Notieren Sie hier die Suchwörter Ihrer Recherche, was Sie in Erfahrung bringen wollten und Ihre Beobachtungen zu den Ergebnissen. Denken Sie daran präzise genug zu sein, um Ihrem Glück auf die Sprünge zu helfen!**

**GEHEN SIE ZUR NÄCHSTEN SEITE.**

**Anführungszeichen**

**Wenn Sie nicht wollen, dass Google die Reihenfolge, der von Ihnen eingegebenen Wörter ändert...  
Wenn Sie nicht wollen, dass Google nach jedem einzelnen eingegebenen Wort sucht...**

**dann sollten Sie klar machen, dass die eingegebenen Wörter zusammen gehören und sie in  
Anführungszeichen setzen.**

**Beispiel:**

**Wenn Sie „Geburtsdatum von Einstein“ (in Anführungszeichen) eingeben, wird Google nur  
nach Ergebnissen suchen, die genau Ihrer Suchanfrage entsprechen, und nicht:**

- irgend ein Datum
- das Geburtsdatum von irgend jemandem
- irgend etwas über Einstein  
vorschlagen.

**Das kann hilfreich sein um bei Ihrer Recherche Zeit zu gewinnen.**

**Kleine Übung**

**Tippen Sie:                      Geburtsdatum von Einstein                      (ohne Anführungszeichen)**

**Dann                              „Geburtsdatum von Einstein“                      (mit Anführungszeichen)**

**Und vergleichen Sie die Ergebnisse.**

**Tippen Sie jetzt mit oder ohne Anführungszeichen:                      Kiwi-Anbau**

**Vergleichen Sie die Ergebnisse.**

**GEHEN SIE ZUR NÄCHSTEN SEITE.**

**Ein vergessenes Wort...**

Sie suchen ein Verweis, ein Zitat, eine Redewendung, aber ein Wort ist Ihnen entfallen...

Tippen Sie ein Fragezeichen  an Stelle des vergessenen oder unbekannten Wortes!

**Beispiel:**

Sie erinnern sich nicht an den vollständigen Titel eines Märchens der Gebrüder Grimm.

Sie tippen das, woran Sie sich erinnern und ein  für das Unbekannte:

**Der ? und der Igel**

*Google bietet Ihnen als Ergebnisse:*

*Zuerst das Wahrscheinlichste: Der Hase und der Igel*

*Dann: Hase & Igel (ein Brettspiel)*

*Dann: Hase und Igel (ein Kinderverlag)*

*Dann: Der Fuchs und der Igel (ein anderes Märchen, dessen Autor unbekannt ist)*

*Dann: Der Igel (allein)*

*Usw.*

**Kleine Übung**

**1. Tippen Sie:      Lieber ? als gar nicht      und sehen Sie sich die Ergebnisse an.**

**(Sie erwarteten „Lieber spät als gar nicht“. Haben Sie es gefunden?)**

**2. Tippen Sie:      Der ? der Rose      und sehen Sie sich die Ergebnisse an.**

**(Sie erwarteten „Der Name der Rose“, den Titel eines sehr berühmten Buches und eines sehr berühmten Filmes. Haben Sie ihn gleich auf der ersten Seite gefunden? Haben Sie daran gedacht, auf der zweiten Seite zu schauen, indem Sie unten auf die 2 oder auf vorwärts klickten?)**

**GEHEN SIE ZUR NÄCHSTEN SEITE.**

**Um Bilder, Fotos und Zeichnungen zu bekommen...**

Ihr Neffe hat eine Katze der Rasse Main Coon zu sich genommen.

Sie haben keine Ahnung, wie eine solche Katze aussieht. Kurzes Fell? Langes Fell? Welche Farbe hat das Fell? Und die Augen?

Sie schauen bei Google!

Tippen Sie:    Main Coon

Klicken Sie dann auf **Bilder**      dann      **Suchen**

Web   Bilder   Groups   Verzeichnis   News   Froogle   Mehr

Main Coon

**Suchen**

Google-Suche      Auf gut Glück!

Suche:   ☐ Web      ☐ Seiten auf Deutsch      ☐ Seiten aus Deutschland

Versuchen Sie es!

Versuchen Sie jetzt, auf dieselbe Art:

Mona Lisa

Tunis

Hortensie

zu tippen.

Oder ein anderes Wort Ihrer Wahl...

**GEHEN SIE ZUR NÄCHSTEN SEITE.**

**Favoriten**

Auf einigen praktischen Webseiten findet man zum Beispiel:

- den Verkehrsbericht einer Stadt zu einer gewissen Uhrzeit
- einen Online-Verkauf von (Zug-, Flug-, oder Veranstaltungs-) Tickets
- den Wetterbericht
- einen Routenplaner
- das Telefonbuch
- usw.

Wenn Sie öfter dieselben Webseiten „besuchen“, ist es für Sie praktischer, sie zu den Favoriten hinzuzufügen.

Die Webseite öffnet sich sofort, wenn Sie auf Favoriten und dann den Namen der Webseite anklicken.

Beispiel:

Sie gehen oft auf die Webseite mit dem Wetterbericht, um Ihre Sportaktivitäten des nächsten Tages zu planen. Sie wollen, dass die Webseite mit dem Wetterbericht zu den Favoriten hinzugefügt wird. Was müssen Sie dafür tun?

1. Tippen Sie in Google  Wetter
2. Wahrscheinlich werden Ihnen mehr Webseiten angeboten. Besuchen Sie sie, um sich ein Bild zu machen und wählen Sie dann die, die Ihnen am geeignetsten erscheint.
3. Nachdem die Webseite auf Ihrem Bildschirm erschienen ist, klicken Sie auf  Favoriten  
(Das Wort Favoriten findet man links oben am Bildschirmrand, in der zweiten Zeile)
4. Klicken Sie dann auf  Zu Favoriten hinzufügen...
5. Google schlägt Ihnen den Namen der Webseite vor.  
Möchten Sie den Namen ändern, tippen Sie den gewünschten in das dafür vorgesehene Feld  
Name
6. Um den Vorgang abzuschließen klicken Sie auf  OK

**Schauen Sie nach**

1. Um die Webseite zu schließen, klicken Sie auf  Zurück
2. Klicken Sie erneut auf  Favoriten

Die Webseite befindet sich nun in der Liste Ihrer Favoriten.

Sie können eine Webseite jederzeit aus den Favoriten löschen oder sie umbenennen. Dafür klicken Sie auf  Favoriten dann auf  Favoriten verwalten...

**GEHEN SIE ZUR NÄCHSTEN SEITE.**



**Ein im Internet gefundenes Dokument aufheben**

Sie haben auf einer Webseite eine Information gefunden, die Sie aufheben möchten. Sie haben mehrere Möglichkeiten.

**1. Sie drucken sie.** Dafür klicken sie auf **Datei** (am Bildschirmrand links oben)  
dann auf **Drucken**.

**2. Sie wollen es in ihrem Computer speichern.** Dafür müssen Sie:

- a) Den zu speichernden Text oder das Dokument markieren,
- indem Sie auf das Foto oder das Bild klicken.
  - Bei einer ganzen Seite ist markieren überflüssig.
  - indem Sie auf ein Teil eines schriftlichen Dokument oder einer Seite klicken.

*Um einen Teil eines Dokuments **zu markieren**, setzen Sie den Cursor (kleiner blinkender Strich, der mit der Maus zu bewegen ist) an den Anfang des Dokuments. Drücken Sie dann gleichzeitig auf SHIFT (oder auf die Taste mit dem nach oben gerichteten Pfeil,  die sich rechts und links auf ihrer Tastatur befindet) und auf die Bewegungstaste mit dem nach unten gerichteten Pfeil . Wandern Sie in Ihrem Dokument langsam nach unten, indem Sie den kleinen Bewegungspfeil weiterhin gedrückt halten. Die markierte Stelle wird nach und nach blau. Um die Markierung zu beenden, lassen sie einfach beide Tasten gleichzeitig los.*

b) Jetzt speichern Sie das Dokument in Ihrem Computer. Dafür:

- Setzen Sie den Cursor mit der Maus auf irgendeine Stelle des markierten Dokumentes (blaue Markierung).
- Klicken Sie dann auf **Datei** (am Bildschirmrand oben links)
- Dann auf **Speichern unter...**
- Es öffnet sich ein Fenster, in dem Sie den Ort wählen können, an dem Sie Ihr Dokument im Computer ablegen wollen.
- Dann geben Sie Ihrem Dokument einen Namen und klicken auf **OK**.

**Ihr Dokument ist jetzt in Ihrem Computer am gewünschten Ort gespeichert.  
Und Sie können es jederzeit benutzen, ohne wieder ins Internet gehen zu müssen.**

**3. Sie wollen jemandem ein Dokument oder eine Webseite per Internet schicken.** Dafür:

- Gehen Sie auf die Webseite, die die Person interessiert oder markieren Sie das Dokument.
- Klicken Sie dann auf **Datei** dann auf **Senden... Seite durch E-mail**
- Wenn sich das Fenster öffnet, tippen Sie die Emailadresse des Empfängers.  
Der Empfänger wird die Webseite oder das geschickte Dokument beim Abfragen der Emails vorfinden.

**GEHEN SIE ZUR NÄCHSTEN SEITE.**

<b>900 Übungen zur Kommunikation im Beruf</b>	<b>Übung ERWEITERTE SUCHE</b>	<b>B3 / 12 – 2.7</b>
---	-----------------------------------	----------------------

***Sie sind dran!***

Suchen Sie im Internet das Fernsehprogramm des heutigen Abends eines Senders Ihrer Wahl. Benutzen Sie die Suchmaschine Google. Dafür:

1. Tippen Sie den Namen des Fernsehsenders.
2. Klicken Sie in der Trefferliste auf die Webseite, die am ehesten Ihrer Suchanfrage entspricht.
3. Finden Sie das Fernsehprogramm vom heutigen Abend auf der Webseite des Fernsehsenders.
4. Fügen Sie die Webseite zu den Favoriten hinzu.
5. Drucken Sie das Programm vom heutigen Abend.
6. Schicken Sie das Programm per Internet an einen Ihrer Bekannten.

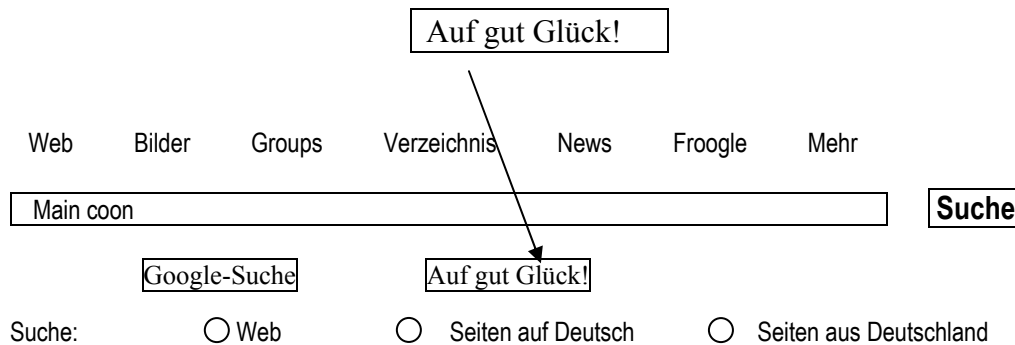
***Schreiben Sie hier die Probleme auf, auf die Sie gestoßen sind und die Fragen, die Sie sich bei der Suche gestellt haben.***

**GEHEN SIE ZUR NÄCHSTEN SEITE.**



**Auf gut Glück!**

Vielleicht haben Sie bei der Eingabe einer Recherche mit Google die folgende Option bemerkt:



Wenn Sie **Auf gut Glück!** anstatt auf **Google-Suche** klicken, sucht Google für Sie nur ein Ergebnis aus, das als besonders relevant angesehen wird. Und die Webseite erscheint direkt auf dem Bildschirm, ohne Trefferliste und ohne andere Wahlmöglichkeiten:

### Beispiel:

Sie suchen eine Zugverbindung. Sie tippen **Bahn**  
Dann klicken Sie auf **Auf gut Glück!**.

Diesmal hatten Sie Glück, denn Google hat für Sie die Webseite der Deutschen Bahn ausgesucht.

### Kleine Übung

Tippen Sie **Bahn** dann klicken Sie auf **Auf gut Glück!**.

### Was finden Sie?

Tippen Sie jetzt **Reisen** in der Hoffnung, die Flugverbindung von Berlin nach Hamburg zu finden.

Haben Sie Glück gehabt?

Geben Sie jetzt ein Schlagwort für eine gezielte Suchanfrage ein.

Ihr (oder Ihre) Suchbegriff(e) →

Das Ziel Ihrer Suchanfrage →

Haben Sie Glück gehabt? →

**GEHEN SIE ZUR NÄCHSTEN SEITE.**

Man hat Ihnen von einer Frucht mit dem Namen Khaki erzählt. Nicht mit der Farbe verwechseln!  
Sie wollen wissen, woher diese Frucht kommt.  
Geben Sie einen Suchbegriff bei Google ein, der Ihnen eine schnelle Antwort liefert.

Eingegebener Suchbegriff:

Erzieltes Ergebnis:

Sie wollen verschiedene Bilder zu dieser Frucht finden.

Welchen Suchbegriff geben Sie ein und wo klicken Sie dann?

Haben Sie das erwünschte Ergebnis erhalten?

Wählen Sie jetzt ein Foto eines Khakis.  
Speichern Sie es in einer Datei und schicken Sie das Foto einem Bekannten.

Haben Sie beide Vorgänge erfolgreich durchgeführt? Wenn nicht, versuchen Sie zu erklären weshalb und fangen Sie wieder von vorne an.