

900 Übungen zur Kommunikation im Beruf	Pädagogische Hinweise	C1 / 22
übergreifendes Lernziel	C: Eine Nachricht verstehen	
Schwierigkeitsgrad	1	
Lernbereich	2: Die gesamte Bedeutung einer Nachricht erfassen	
konkretes Lernziel	2: Eine einfache Nachricht von einem Kode in einen anderen übertragen.	
Vorraussetzungen	In der Lage sein, einfache Sätze zu lesen und zu verstehen, Wörter abzuschreiben.	
Anzahl der Übungen	5	
Abschlussübungen	C1 / 22-15	
Anmerkungen	<p>- Im Anschluss an die Übung C1 / 22-11 kann der Ausbilder der Gruppe anbieten, die entsprechenden Begriffe zu Bildern zu finden, oder aber einen pantomimisch von einem Lernenden dargestellten Begriff von der Gruppe erraten zu lassen.</p> <p>- In derselben Übung werden manche Wörter nicht allen Teilnehmern geläufig sein; der Ausbilder kann sie dann erklären – oder besser sie von denjenigen, die sie kennen, erklären lassen – oder auch die Übung von den Lernenden intuitiv oder mittels eines Ausschlussverfahrens machen lassen... Diese Anmerkung gilt auch für die Übung C1 / 22-13.</p>	

Hier ist eine Reihe von Figuren. Jedes Gesicht zeigt einen Ausdruck.



GEHEN SIE ZUR NÄCHSTEN SEITE.

900 Übungen zur Kommunikation im Beruf	Übung (Seite 2)	C1 / 22 – 1.1
		Eval.:

Finden Sie in der Liste die Wörter, die den einzelnen Bildern entsprechen.

Wörter	Nr. der Bilder
Drohung	
Begeisterung	
Spott	
Wut	
Aggressivität	
Überlegung	
Überraschung	
Fröhlichkeit	

Sehen Sie in der Lösung C1 / 22-11 nach.

Finden Sie in der Liste die Wörter, die den einzelnen Bildern entsprechen.

Wörter	Nr. des Bildes
Überraschung	8
Begeisterung	3
Spott	2
Aggressivität	1
Überlegung	4
Wut	7
Drohung	5
Heiterkeit	6

Hier ist eine Reihe von Figuren. Sie sagen alle etwas.
Und ihre Gesichter und ihre Gesten zeigen ihre Gefühle.



GEHEN SIE ZUR NÄCHSTEN SEITE

Die Figuren könnten auch etwas anderes sagen.

Finden Sie heraus, wer die folgenden Sätze sagt:

Sätze	Nr. der Bilder
Wenn du meinen Befehlen nicht gehorchst, wirst du sehen, was mit dir passiert!!!	
Das Leben ist schön!	
Wie geht's, Alter?	
Oh! Ich traue meinen Augen nicht!	
Und meine Faust, siehst du meine Faust?!	
Und du hast vor, in diesem Aufzug auszugehen?	
Der Typ fängt an mich zu nerven!	
Ich weiß wirklich nicht, was tun...	

Sehen Sie in der Lösung C1 / 22-12 nach.

Die Figuren könnten auch etwas anderes sagen.

Finden Sie heraus, wer die folgenden Sätze sagt:

Sätze	Nr. des Bildes
Wenn du meinen Befehlen nicht gehorchst, wirst du sehen, was mit dir passiert!!!	5
Das Leben ist schön!	3
Wie geht's, Alter?	6
Oh! Ich traue meinen Augen nicht!	8
Und meine Faust, siehst du meine Faust?!	1
Und du hast vor, in diesem Aufzug auszugehen?	2
Der Typ fängt an mich zu nerven!	7
Ich weiß wirklich nicht, was tun...	4

Schauen Sie sich den Ausdruck der einzelnen Tiere an.



Das Pferd



Die Papageien



Der Hund



Der Panther

GEHEN SIE ZUR NÄCHSTEN SEITE.

Die Haltung oder der Ausdruck der jeweiligen Tiere drückt etwas aus.

Schreiben Sie auf, zu welchem Tier die folgenden Wörter passen:

Haltung oder Ausdruck könnten unter anderem hinweisen auf:	Name des Tieres
1. Freude, Zufriedenheit, Arroganz, Eitelkeit, Geschwätzigkeit, Verwunderung, Überraschung, Fröhlichkeit, Begeisterung...	
2. Aufmerksamkeit, Wachsamkeit, Verwunderung, Gehorsamkeit, Skepsis, Erwartung, Resignation...	
3. Furcht, Angst, Verwunderung, Schmerz, Verschwörung...	
4. Wohlbefinden, Vergnügen, Sorglosigkeit, Lässigkeit, Faulheit, Entspannung, Langeweile...	

Sehen Sie in der Lösung C1 / 22-13 nach.

Das Benehmen oder der Ausdruck der jeweiligen Tiere drückt etwas aus.

Schreiben Sie auf, zu welchem Tier die folgenden Wörter passen:

Haltung oder Ausdruck könnten unter anderem hinweisen auf:	Name des Tieres
1. Freude, Zufriedenheit, Arroganz, Eitelkeit, Geschwätzigkeit, Verwunderung, Überraschung, Fröhlichkeit, Begeisterung...	Die Papageien
2. Aufmerksamkeit, Wachsamkeit, Verwunderung, Gehorsamkeit, Skepsis, Erwartung, Resignation...	Der Hund
3. Furcht, Angst, Verwunderung, Schmerz, Verschwörung...	Das Pferd
4. Wohlbefinden, Vergnügen, Sorglosigkeit, Lässigkeit, Faulheit, Entspannung, Langeweile...	Der Panther

Und wenn Tiere wirklich sprechen könnten?

Die Fledermaus will den 6 Tieren der nächsten Seite Angst einjagen...



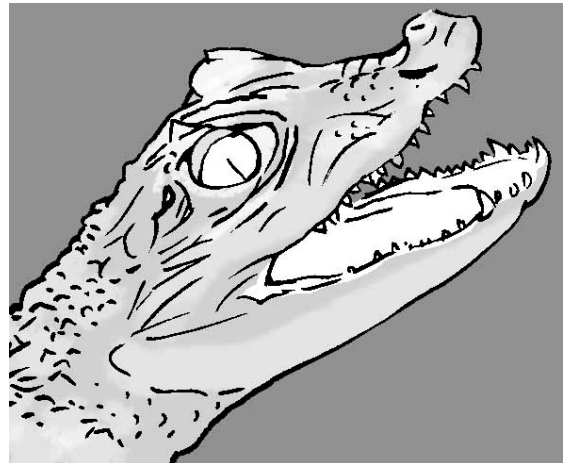
Uuuahhh! Ich jage euch Angst ein, oder?

GEHEN SIE ZUR NÄCHSTEN SEITE.

Wem jagt die Fledermaus wirklich Angst ein?




Dem Kranich



Dem Brillenkaiman



Dem Huhn



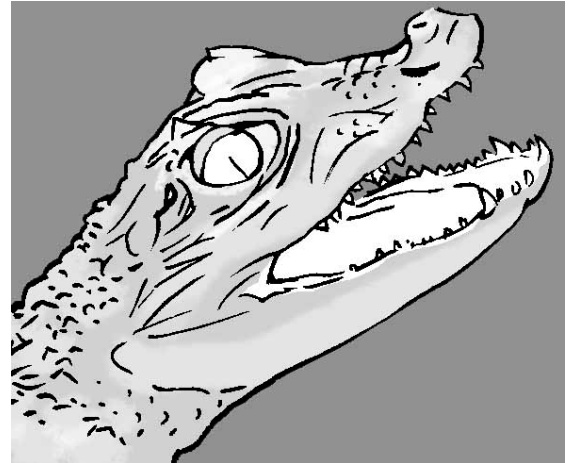
Dem „Schuhschnabel“ Vogel

Als Anhaltspunkt sehen Sie in der Lösung C1 / 22-14 nach.

Nach dem Ausdruck dieser Tiere,
jagt die Fledermaus zwei Tieren Angst ein:



Dem Huhn



Dem Brillenkaiman

Aber sie jagt keine Angst ein:



Dem Kranich



Dem „Schuhschnabel“ Vogel

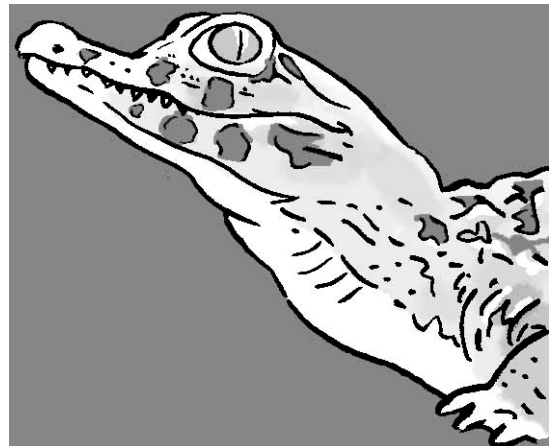
Und wenn die Tiere wirklich sprechen könnten?

Was würden Sie ihrem Ausdruck nach sagen?


Wählen Sie auf der nächsten Seite aus.



Der Waschbär



Der Kaiman



Die Katze


GEHEN SIE ZUR NÄCHSTEN SEITE.



Der Waschbär





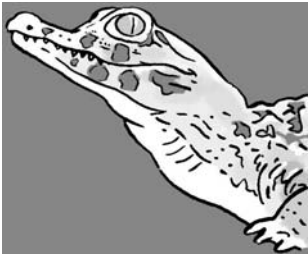
Der Kaiman



Die Katze

Was er sagen könnte	Name des Tieres
1. Oh je! Die Situation ist nicht klar... Wenn das so ist, gehe ich lieber weg. Aber ohne Krach zu machen!	
2. Hm! Wie lecker! Wie lecker! Ich lass' es mir schmecken! Aber es ist nicht einfach, das Ding da aufzumachen. Und es sticht!!	
3. Gut, Was machen wir? Ich warte! Ich weiß, dass ich große Augen habe, aber ich sehe nicht viel da drinnen!	

Sehen Sie in der Lösung C1 / 22-15 nach.

Was er sagen könnte	Name des Tieres
1. Oh je! Die Situation ist nicht klar... Wenn das so ist, gehe ich lieber weg. Aber ohne Krach zu machen!	 Die Katze
2. Hm! Wie lecker! Wie lecker! Ich lass' es mir schmecken! Aber es ist nicht einfach, das Ding da aufzumachen. Und es sticht!!	 Der Waschbär
3. Gut, Was machen wir? Ich warte! Ich weiß, dass ich große Augen habe, aber ich sehe nicht viel da drinnen!	 Der Kaiman