


<b>900 Übungen zur Kommunikation im Beruf</b>	<b>Pädagogische Hinweise</b>	<b>C3 / 33</b>
<b>übergreifendes Lernziel</b>	<b>C: EINE NACHRICHT VERSTEHEN</b>	
<b>Schwierigkeitsgrad</b>	<b>2</b>	
<b>Lernbereich</b>	<b>3: EINE NACHRICHT ERFASSEN</b>	
<b>konkretes Lernziel</b>	<b>3: Jemandem ein technisches Datenblatt, eine Gebrauchsanweisung, ein Rezept usw. erklären.</b>	
<b>Vorraussetzungen</b>	<ul style="list-style-type: none"> <li>- Etwas komplexere Sätze lesen können.</li> <li>- Eine einfache Nachricht von einigen Zeilen schreiben können.</li> </ul>	
<b>Anzahl der Übungen</b>	<b>5</b>	
<b>Abschlussübungen</b>	<b>C3/33-1.5</b>	
<b>Anmerkungen</b>		

900 Übungen zur Kommunikation im Beruf	Übung	C3 / 33 – 1.1
		Eval.:



Sie besitzen sicherlich eine Kaffeemaschine.

Erklären Sie die einzelnen Arbeitsschritte von Anfang bis Ende, wie Sie einen Kaffee zubereiten.

Seien Sie in Ihrer Erklärung so klar und deutlich wie möglich.

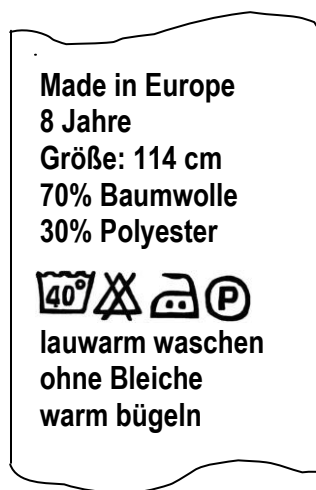
(Wenn Sie keinen Kaffee kochen können, erklären Sie, wie man Tee oder einen Kakao macht.)

Schreiben Sie hier Ihre Erklärung:

**ZEIGEN SIE IHRE ARBEIT DEM AUSBILDER.**

900 Übungen zur Kommunikation im Beruf	<b>Übung</b>	<b>C3 / 33 – 1.2</b> <b>Eval.:</b>
--	--------------	---------------------------------------

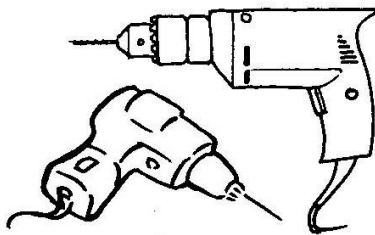
Das ist das Etikett eines Kleidungsstückes:



Schreiben Sie in ganzen Sätzen alle Anweisungen zum Waschen und Bügeln, die das Etikett Ihnen gibt.

**ZEIGEN SIE IHRE ARBEIT DEM AUSBILDER.**

900 Übungen zur Kommunikation im Beruf	Übung	C3 / 33 – 1.3
		Eval.:



Einer Ihrer Freunde ist zu Ihnen gekommen, um Ihnen beim Heimwerkern zu helfen.

Erklären Sie ihm eines Ihrer elektrischen Werkzeuge genau, die er wird bedienen müssen (Bohrmaschine, Säge usw.).

Seien Sie in Ihrer Erklärung so klar und deutlich wie möglich.

Schreiben Sie hier Ihre Erklärung:

**ZEIGEN SIE IHRE ARBEIT DEM AUSBILDER.**

900 Übungen zur Kommunikation im Beruf	Übung	C3 / 33 – 1.4
		Eval.:



Erklären Sie Ihrer 12-jährigen Schwester, wie sie sich während Ihrer Abwesenheit ein einfaches Gericht Ihrer Wahl (Spiegelei, Nudeln, Reis, Steak usw.) zubereiten kann.

Seien Sie in Ihrer Erklärung so klar und deutlich wie möglich.

Schreiben Sie hier Ihre Erklärung:

**ZEIGEN SIE IHRE ARBEIT DEM AUSBILDER.**

Programme	Pflege- symbole	Wäschetyp / Bemerkungen	maximale Füllmenge kg	Waschmittel und Zusätze			Spezialoptionen		Temperatur regler (°C)	Programm wahl
				Wash- spüler	Haupt- wäsche	Vor- wäsche	Wash- spüler	Wash- spüler		
Baumwolle mit Vorwäsche		Bettwäsche, Tischwäsche, Unterwäsche, Handtücher, Handkerchiefe, etc., aus Baumwolle, pflegeleicht und temperatur- beständig, sehr verschleißt.	5,0	*	Ja	Ja	*	Fliegels der Schleudern geschwindigkeit 1200 600	Max. 95°	1
Synthetik mit Vorwäsche		Handkerchiefe, etc. aus Polyester (Dolux, Trevira), Polyamid (Perlon, Nylon) oder aus Mischgewebe mit Baumwolle, leicht bis mittel verschleißt.	2,5	*	Ja	Ja	*	*	Max. 60°	2
Feinwäsche mit Vorwäsche		Vorwäsche und empfindliche Textilien (Kleider, Röcke, Hemden, Blusen usw.), sehr verschleißt.	1,5	*	Ja	Ja	*	*	Max. 40°	3
Baumwolle		Bettwäsche, Tischwäsche, Unterwäsche, Handtücher, Handkerchiefe, etc., aus Baumwolle und Leinen, leicht bis mittel verschleißt.	5,0	*	Ja	—	*	*	Max. 95°	4
Baumwolle kurz		Bettwäsche, Tischwäsche, Unterwäsche, Handtücher, Handkerchiefe, etc., aus Baumwolle und Leinen, leicht verschleißt.	5,0	*	Ja	—	*	*	Max. 60°	5
Synthetik		Handkerchiefe, etc. aus Polyester (Dolux, Trevira), Polyamid (Perlon, Nylon) oder aus Mischgewebe mit Baumwolle, leicht bis mittel verschleißt.	2,5	*	Ja	—	*	*	Max. 60°	6
Synthetik kurz		Overall und Sportbekleidung aus Baumwolle, Polyester, Polyamide oder Mischgewebe mit Baumwolle, leicht verschleißt.	2,5	*	Ja	—	*	*	Max. 60°	7
Feinwäsche		Vorwäsche und empfindliche Textilien (Kleider, Röcke, Hemden, Blusen usw.)	1,5	*	Ja	—	*	*	Max. 40°	8
Wolle		Nur Vollwäsche mit dem Etikett für reine Wolle und für Mischgewebe geeignet	1,0	*	Ja	—	*	*	Max. 40°	9
Seide		Kleidung aus Leinen, Seide, Wolle und Viskose mit einem Etikett für „Handwäsche“. Wenn „Ohne Schleudern“ ausgewählt wird, die Wäsche nicht zugeben im Wasser lassen. Im Anschluss an das Waschen kurz schleudern.	1,0	*	Ja	—	*	*	Max. 30°	10
Washspülen und Schleudern		Dieses Programm erhöht Stricks oder Wickelgüter kammgebunden. Im Anschluss erfolgt das Schleudernprogramm.	5,0	*	—	—	*	*	—	A
Schleudern		Nach diesem Programm folgt intensives Schleudern. Die Schleudergeschwindigkeit sollte so hoch wie beim Baumwollprogramm sein	5,0	—	—	—	—	—	—	B
Kurzschleudern		Nach diesem Programm folgt kurzes Schleudern. Die Schleudergeschwindigkeit sollte so hoch wie beim Vollprogramm sein	1,5	—	—	—	—	—	—	C
Abpumpen		Nur Abpumpen, ohne Schleudern. Andere Möglichkeit, um das Programm für Spülbehälter, Feinwäsche und Wolle zu beenden und um die Wäsche vorzusortieren	—	—	—	—	—	—	—	D

Das ist ein Zettel Ihrer Waschmaschine.

Ihr junger Neffe ist bei Ihnen in den  
Ferien zu Besuch. Er macht viel Sport  
und kommt jeden Tag mit sehr  
schmutziger Kleidung nach Hause. Sie  
bringen ihm bei, wie man die  
Waschmaschine bedient, damit er seine  
Sportsachen waschen kann. Sie sind  
aus 100% Baumwolle und weiß.  
Seien Sie so klar und deutlich wie möglich.

Schreiben Sie hier Ihre Erklärung: