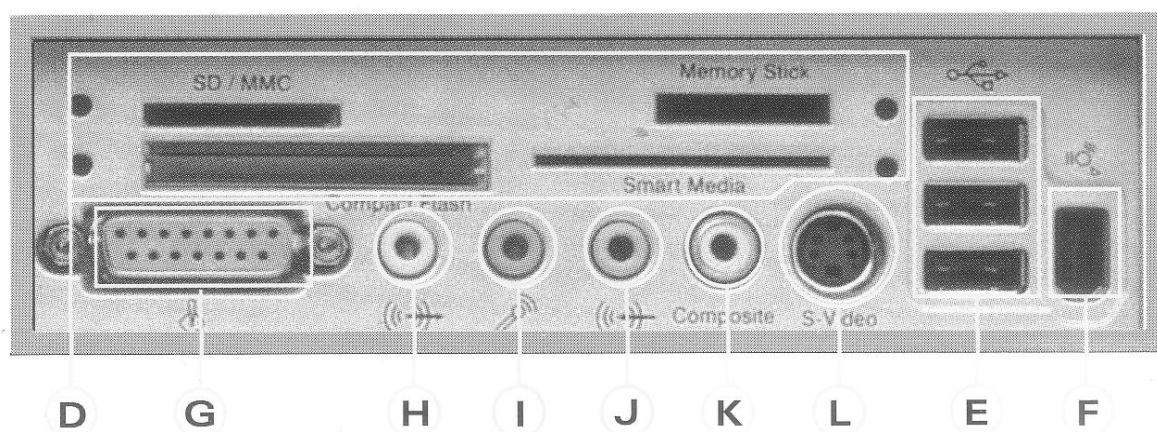


900 Übungen zur Kommunikation im Beruf	pädagogische Hinweise	D 1 / 35
<i>übergreifendes Lernziel</i>	D: Verfassen einer einfachen sachlichen Mitteilung	
<i>Schwierigkeitsgrad</i>	1	
<i>Lernbereich</i>	3 eine Mitteilung verfassen	
<i>konkretes Lernziel</i>	5 Eine Vorlage genau beschreiben	
<i>Voraussetzungen:</i>	Einfache Sätze schreiben können.	
<i>Anzahl der Übungen</i>	7	
<i>Abschlussübung</i>	D1 / 35 – 1.8	
<i>Anmerkungen</i>		

Häufig schaut man sich die Sachen nicht sehr genau an.

*Bei folgenden Übungen
geht es darum bildliche Darstellungen genau zu beschreiben.*

Sie sehen hier die verschiedenen Anschlüsse eines Computers.



Wir werden diese Darstellung ganz genau beschreiben.

Die Darstellung zeigt die verschiedenen Anschlüsse eines Computers.

Die Anschlüsse sind nicht alle gleich. Einige sind rund, andere sind rechteckig. Außerdem haben sie unterschiedliche Größen. 5 Anschlüsse sind rund und 9 sind rechteckig.

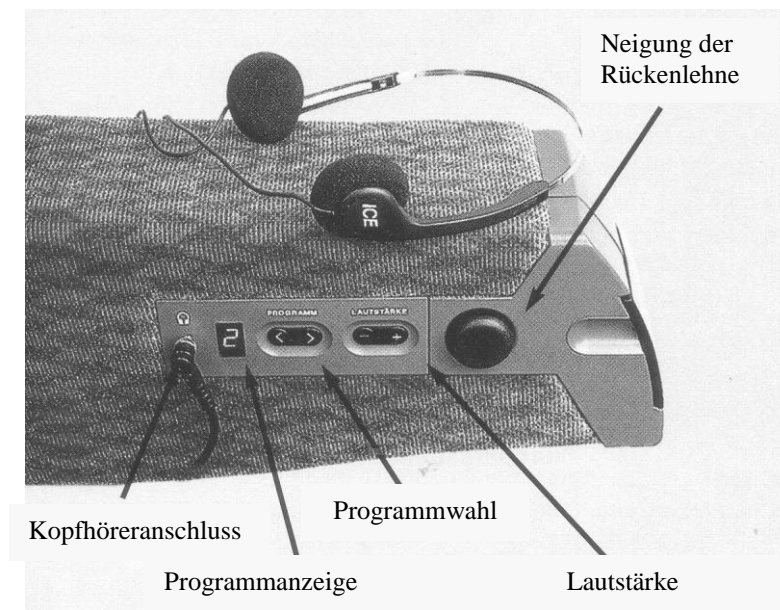
Die Anschlüsse sind mit Buchstaben gekennzeichnet.

Die Buchstaben sind hier nicht erklärt. Um genauere Informationen zu bekommen, muss man die Gebrauchsanweisung lesen.

Musik und Video im Zug

Hier ist ein Audio- und Videosystem abgebildet. In verschiedenen Zügen ist ein solches System im Sitz integriert.

Beschreibt genau, was ihr seht.



.....

.....

.....

.....

.....

.....

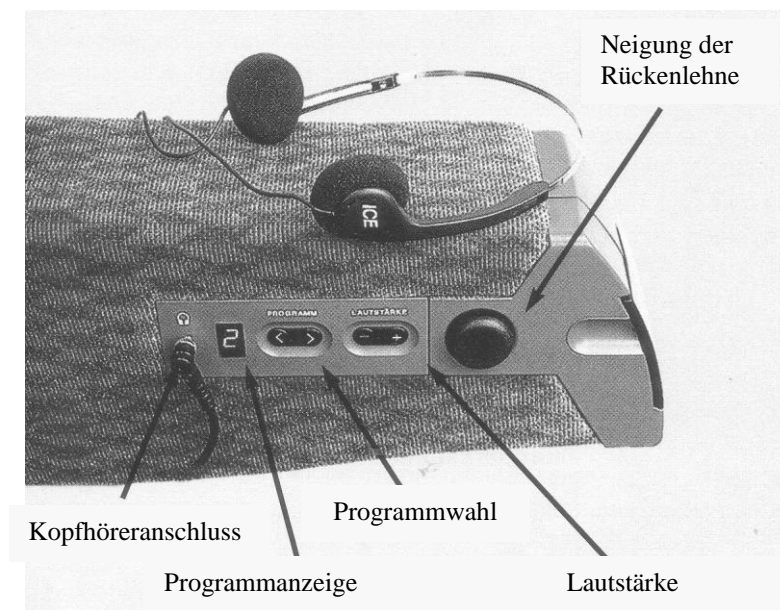
.....

.....

Musik und Video im Zug

Hier ist ein Audio- und Videosystem abgebildet. In verschiedenen Zügen ist ein solches System im Sitz integriert.

Beschreibt genau, was ihr seht.



Das Foto zeigt ein Audio- Video- System. Es befindet sich in der Armlehne des Sitzes. Mit diesem System kann man Musikprogramme hören und Videofilme sehen. Man sieht einen Kopfhörer. Man kann ihn an dem vorgesehenen Anschluss anschließen. Ein Knopf erlaubt es, zwischen verschiedenen Programmen zu wählen. Zurzeit läuft Programm 2. Ein anderer Knopf erlaubt es, die Lautstärke zu regeln. Mit dem runden Knopf kann man die Neigung der Rücklehne verändern.

Beschreiben Sie dieses Foto ganz genau.



Sehen Sie in der Lösung D1/35-1.3 nach

Beschreiben Sie dieses Foto ganz genau.



Auf diesem Foto sieht man zwei Jugendliche. Ein Junge und ein Mädchen. Sie können 15 oder 16 Jahre alt sein. Sie sitzen sich auf Stühlen gegenüber. Sie schauen sich an, und das Mädchen lächelt. Sie trägt eine helle Hose und auch helle Schuhe. Sie trägt eine schwarze Bluse mit langen Ärmeln. Ihre Haare sind mittel lang und braun. Der Junge hat blonde, kurze Haare. Er hat eine Brille. Er trägt einen Sweater und Jeans. Er hat Sportschuhe an. Die zwei Jugendlichen sitzen in einem modernen Raum. Es gibt große Fenster und metallische Konstruktionen. Man sieht die Mauern durch das Fenster. Sie sind aus hellen Ziegelsteinen. Diese zwei Jugendlichen scheinen sich zu verstehen.

Beschreiben Sie dieses Foto ganz genau.



Sehen Sie in der Lösung D1/35-1.4 nach

Beschreiben Sie dieses Foto ganz genau.



Hier ist die Sicht auf eine Stadt. Die Aufnahme ist von einer Anhöhe aus geknipst. Im Vordergrund sieht man eine große Wiese. Viele Leute sind um den Rasen. Einige sitzen auf Bänken, und andere spazieren. Mehrere Personen sitzen im Gras. Etwas weiter stehen große Bäume. Sie erinnern an einen Park. Weiter entfernt sieht man hohe Gebäude. Die Stadt dehnt sich aus, so weit man blicken kann. Es ist eine sehr große Stadt.

Beschreiben Sie dieses Bild ganz genau.



Sehen Sie in der Lösung D1/35-1.5 nach

Beschreiben Sie dieses Bild ganz genau.



Das Bild zeigt einen Krämerladen.

In den Regalen sind viele Produkte ausgestellt. Im Zentrum erkennt man Toilettenpapier und Flaschen. Man sieht auch Milchprodukte in einer gekühlten Theke. Rechts im Vordergrund steht eine Tiefkühltruhe mit Eis. Im Hintergrund steht Katzenstreu auf dem Boden. Körbe stehen bereit für die Kunden. Eine alte Dame scheint die einzige Kundin zu sein. Sie hält einen kleinen weißen Hund in ihrem Arm. Mit ihrer rechten Hand hält sie ihren Rollsack. Der Herr mit der Arbeitsweste scheint der Ladenbesitzer zu sein. Er scheint der Dame zu zu hören. Wahrscheinlich fragt sie ihn etwas.

Beschreiben Sie dieses Bild ganz genau.




Sehen Sie in der Lösung D1/35-1.5 nach

Beschreiben Sie dieses Bild ganz genau.




Das Bild zeigt eine Kasse in einem Supermarkt. Eine junge Dame steht an der Kasse Nr. 3. In ihrer Hand hält sie einen Zettel. Sie scheint die Kassiererin etwas zu fragen. Ihre Waren haben die Kasse schon passiert. Sie hat Eier und Käse gekauft. Man erkennt auch Becher mit Nachspeise und Fleisch. Ein Salat ist in einer transparenten Plastiktüte eingepackt. Die Kassiererin hat ihre linke Hand auf der Kasse. Sie sitzt auf einem Stuhl. Ihr Kleid hat kurze Ärmel. Der Supermarkt heißt MASTOC. Der Name steht in großen Buchstaben auf der Mauer.

Beschreiben Sie dieses Bild genau.



Sehen Sie in der Lösung D1/35-1.7 nach

Beschreiben Sie dieses Bild genau.



Ein junger Mann und ein junges Mädchen sprechen miteinander. Sie spricht und zeigt mit dem Finger auf seinen Schal. Er senkt den Kopf und macht eine Geste mit der Hand. Sie sitzen auf einer Bank in einem Park. Hinter der Bank ist ein Rasen. Am Ende des Rasens stehen Bäume. Rechts ist der Park von einer Mauer begrenzt. Das junge Mädchen trägt einen T-Shirt und einen weiten Rock. Ihre dunklen Strümpfe passen zum T-Shirt. Sie trägt zierliche Schuhe an den Füßen. Sie hat einen blonden Pferdeschwanz. Der junge Mann scheint ebenfalls blond oder rostrot zu sein. Er hat einen hellen Schal. Seine Jacke und seine Hose sind dunkel. Er scheint etwas scheu. Das junge Mädchen fühlt sich wohl. Sie sehen glücklich aus.

Beschreiben Sie dieses Foto genau.



Sehen Sie in der Lösung D1/35-1.8 nach

Beschreiben Sie dieses Foto genau.



Hier ist ein merkwürdiger Wald. Die Bäume sind untereinander mit Seilen verbunden. Und man kann auf diese Seile steigen! Auf diesem Foto gehen zwei Mädchen auf den Seilen. Sie halten sich an anderen Seilen fest. An ihrem Bauch und ihren Beinen sind sie angeschnallt. Es ist zu ihrer Sicherheit, um nicht zu fallen. Sie gehen eines hinter dem anderen. Sie können etwa zehn Jahre alt sein. Das erste Mädchen lächelt. Sie scheint gerne dort zu sein. Man sieht das zweite Mädchen nicht so gut. Das Wetter ist schön. Die Sonne scheint. Es ist sicherlich ein angenehmer Tag.